

平成25年度 統計資料集



津南町

目 次

1. 土 地

1. 位 置…………… 1
2. 面積・広ぼう…………… 1
3. 山 岳…………… 1
4. 河 川…………… 1
5. 固定資産の地積評価額…………… 2
6. 土地利用状況…………… 3
7. 地価調査の標準価格…………… 4
8. 土地取引件数及び面積…………… 5

2. 気 象

1. 年次別気候…………… 6
2. 月別気候…………… 7

3. 人 口

1. 人口・世帯数の推移…………… 8
2. 選挙人名簿登録者数…………… 8
3. 年齢（5歳階級）別人口…………… 9
4. 労働力状態…………… 11
5. 昼間人口…………… 11
6. 産業（大分類）男女別15歳以上
就業者数…………… 12
7. 世帯の種類及び世帯人員別世帯数
並びに世帯人員…………… 14
8. 男女別の未婚者数…………… 14
9. 人口動態…………… 14
10. 集落別人口及び世帯数の推移…………… 15

4. 事 業 所

1. 事業所数（産業大分類別）…………… 19
2. 従業者数（産業大分類別）…………… 19

5. 農 業

1. 経営耕地面積…………… 20
2. 経営耕地面積規模別農家数…………… 20
3. 主たる農作物の作付販売状況…………… 21

6. 工 業…………… 22

7. 商 業…………… 23

8. 財 政

1. 一般会計決算額
(1)歳入…………… 24
(2)歳出…………… 25

9. 教 育

1. 児童生徒数の推移…………… 26
2. 高等学校卒業者の進路状況…………… 28

10. 運 輸 ・ 通 信

1. 自動車保有車両数…………… 29

11. 観 光…………… 30

12. 行 政…………… 31

13. 主要施設一覧…………… 32

1. 土 地

1. 位置

役場庁舎所在地 新潟県中魚沼郡津南町大字下船渡戊585番地
東経138° 39' 30" 北緯37° 00' 38" 標高241.36m

2. 面積・広ぼう

面積 170.28km² 広ぼう 東西13.4km 南北24.4km

3. 山岳（海拔1,500m以上の主要山岳を抜粋）

苗場山 2,145m 日陰山 1,860m 黒倉山 1,777m

4. 河川

単位：m

| 河川名 | 延長 | 河川名 | 延長 |
|---------|--------|---------|--------|
| 信濃川 | 17,650 | 船津川 | 5,600 |
| 志久見川 | 3,700 | 船津川分水 | 380 |
| 新田川 | 800 | 樽田沢川 | 2,000 |
| 馬界川 | 4,800 | 田沢川 | 2,500 |
| 大門川（津南） | 1,200 | 船繫川 | 1,000 |
| 反里川 | 150 | 越手川 | 900 |
| 島田川 | 1,300 | 釜堀川 | 4,350 |
| 中津川 | 17,016 | 下島川 | 2,600 |
| 硫黄川 | 5,995 | 石原川 | 1,800 |
| 黒滝沢 | 200 | 清津川 | 15,000 |
| 平口沢 | 200 | 釜川 | 6,979 |
| 津南中沢川 | 1,850 | 横平川（津南） | 4,700 |
| 津南石黒川 | 1,200 | | |

5. 固定資産の地積評価額

単位:ha、千円

| 年 | 田 | | 畑 | | 宅地 | | 山林 | |
|-------|---------|-----------|---------|---------|-------|------------|---------|---------|
| | 評価地積 | 評価額 | 評価地積 | 評価額 | 評価地積 | 評価額 | 評価地積 | 評価額 |
| 昭和55年 | 2,062.5 | 1,098,950 | 1,073.8 | 155,632 | 186.6 | 1,145,942 | 4,664.1 | 421,150 |
| 平成3年 | 2,038.1 | 1,520,946 | 1,160.6 | 254,104 | 229.0 | 3,334,114 | 6,726.5 | 681,196 |
| 4年 | 2,034.0 | 1,524,180 | 1,176.8 | 258,618 | 233.1 | 3,390,350 | 6,664.7 | 676,819 |
| 5年 | 2,033.3 | 1,526,683 | 1,171.8 | 257,445 | 237.4 | 3,430,687 | 6,630.1 | 673,909 |
| 6年 | 2,026.7 | 1,546,781 | 1,169.1 | 263,177 | 253.0 | 8,858,729 | 6,613.6 | 672,391 |
| 7年 | 2,023.6 | 1,544,782 | 1,210.1 | 274,704 | 254.1 | 8,847,469 | 6,553.7 | 666,766 |
| 8年 | 2,031.9 | 1,553,958 | 1,295.7 | 288,896 | 256.5 | 8,986,370 | 6,434.6 | 653,950 |
| 9年 | 2,023.0 | 1,553,573 | 1,309.3 | 294,273 | 260.6 | 9,504,210 | 6,376.4 | 650,120 |
| 10年 | 2,019.0 | 1,550,704 | 1,307.9 | 293,930 | 263.0 | 9,609,250 | 6,357.9 | 647,809 |
| 11年 | 2,015.7 | 1,549,457 | 1,302.9 | 292,864 | 265.0 | 9,661,825 | 6,347.6 | 646,872 |
| 12年 | 2,019.3 | 1,566,012 | 1,287.9 | 289,790 | 265.5 | 10,031,362 | 6,323.8 | 644,763 |
| 13年 | 2,030.2 | 1,620,295 | 1,243.9 | 278,227 | 265.9 | 10,052,383 | 6,317.0 | 643,839 |
| 14年 | 2,027.0 | 1,627,565 | 1,277.6 | 287,773 | 266.4 | 10,042,493 | 6,256.8 | 638,781 |
| 15年 | 2,027.9 | 1,637,720 | 1,266.4 | 291,067 | 267.3 | 10,054,264 | 6,247.0 | 637,852 |
| 16年 | 2,022.7 | 1,676,699 | 1,261.5 | 290,014 | 268.2 | 10,005,930 | 6,146.1 | 633,520 |
| 17年 | 2,022.0 | 1,676,332 | 1,261.1 | 289,939 | 268.5 | 9,892,180 | 6,144.4 | 633,204 |
| 18年 | 2,018.7 | 1,674,940 | 1,260.7 | 289,860 | 265.5 | 9,720,456 | 5,986.6 | 618,838 |
| 19年 | 2,016.8 | 1,673,860 | 1,259.9 | 289,723 | 264.9 | 9,597,136 | 5,983.4 | 618,466 |
| 20年 | 2,015.6 | 1,672,661 | 1,257.5 | 289,218 | 265.1 | 9,433,858 | 5,978.3 | 617,937 |
| 21年 | 2,013.4 | 1,671,570 | 1,256.8 | 289,131 | 264.1 | 9,277,131 | 5,896.3 | 613,787 |
| 22年 | 2,010.5 | 1,669,156 | 1,255.6 | 289,093 | 257.3 | 8,936,800 | 5,889.1 | 613,192 |
| 23年 | 2,008.3 | 1,668,361 | 1,254.9 | 289,084 | 248.4 | 8,759,712 | 5,853.8 | 609,519 |
| 24年 | 2,005.5 | 1,666,735 | 1,254.2 | 288,949 | 247.5 | 8,622,862 | 5,851.9 | 609,243 |
| 25年 | 2,004.1 | 1,667,564 | 1,255.4 | 288,909 | 246.5 | 8,519,696 | 5,836.0 | 607,519 |

| 年 | 原野 | | 雑種地 | | その他 | | 計 | |
|-------|---------|--------|-------|-----------|------|--------|----------|------------|
| | 評価地積 | 評価額 | 評価地積 | 評価額 | 評価地積 | 評価額 | 評価地積 | 評価額 |
| 昭和55年 | 1,126.1 | 57,219 | 141.5 | 78,137 | 4.8 | 857 | 9,259.4 | 2,957,887 |
| 平成3年 | 1,313.7 | 77,794 | 266.0 | 320,135 | 44.2 | 18,448 | 11,778.1 | 6,206,737 |
| 4年 | 1,303.5 | 77,383 | 267.6 | 338,785 | 44.1 | 18,412 | 11,723.8 | 6,284,547 |
| 5年 | 1,294.7 | 76,889 | 267.5 | 343,455 | 44.0 | 7,578 | 11,678.8 | 6,316,646 |
| 6年 | 1,285.1 | 75,981 | 268.8 | 921,660 | 43.7 | 8,947 | 11,660.0 | 12,347,666 |
| 7年 | 1,284.1 | 75,954 | 270.9 | 985,276 | 43.9 | 8,948 | 11,640.4 | 12,403,899 |
| 8年 | 1,262.8 | 74,705 | 272.7 | 1,024,473 | 43.6 | 8,947 | 11,597.8 | 12,591,299 |
| 9年 | 1,220.0 | 72,426 | 272.1 | 1,067,725 | 42.5 | 12,537 | 11,503.9 | 13,154,864 |
| 10年 | 1,216.1 | 72,204 | 272.6 | 1,065,073 | 42.4 | 12,533 | 11,478.9 | 13,251,503 |
| 11年 | 1,217.6 | 72,423 | 273.9 | 1,112,343 | 42.7 | 12,537 | 11,465.4 | 13,348,321 |
| 12年 | 1,200.8 | 71,584 | 278.5 | 1,173,693 | 42.2 | 12,512 | 11,418.0 | 13,789,716 |
| 13年 | 1,178.1 | 70,131 | 279.7 | 1,200,024 | 42.2 | 12,512 | 11,357.0 | 13,877,411 |
| 14年 | 1,170.5 | 69,603 | 278.1 | 1,194,871 | 42.3 | 12,511 | 11,318.7 | 13,873,597 |
| 15年 | 1,164.7 | 69,236 | 280.5 | 1,216,727 | 42.5 | 12,512 | 11,296.3 | 13,919,378 |
| 16年 | 1,158.6 | 68,866 | 280.3 | 1,211,802 | 41.4 | 12,457 | 11,178.8 | 13,899,288 |
| 17年 | 1,158.3 | 68,831 | 280.1 | 1,197,435 | 41.5 | 12,457 | 11,175.9 | 13,770,378 |
| 18年 | 1,013.3 | 63,864 | 238.1 | 1,087,209 | 41.4 | 5,994 | 10,824.3 | 13,461,161 |
| 19年 | 1,013.8 | 63,912 | 238.7 | 1,094,351 | 41.5 | 5,991 | 10,819.0 | 13,343,439 |
| 20年 | 1,014.7 | 63,991 | 239.6 | 1,127,306 | 41.3 | 5,991 | 10,812.1 | 13,210,962 |
| 21年 | 1,013.0 | 63,894 | 242.7 | 1,129,065 | 41.4 | 5,993 | 10,727.7 | 13,050,571 |
| 22年 | 1,013.0 | 63,841 | 257.1 | 1,402,765 | 41.7 | 6,079 | 10,724.3 | 12,980,926 |
| 23年 | 1,005.3 | 63,400 | 267.3 | 1,440,581 | 41.7 | 6,090 | 10,679.7 | 12,836,747 |
| 24年 | 1,005.3 | 63,433 | 270.9 | 1,452,365 | 41.8 | 6,085 | 10,677.1 | 12,709,672 |
| 25年 | 994.9 | 62,812 | 268.7 | 1,463,339 | 42.8 | 6,081 | 10,648.4 | 12,615,920 |

資料:税務町民課 概要調書他

6. 土地利用状況

単位：h a

| 年 | 総面積 | 農 地 | | | | | 林 野 | | | | | その他 |
|-------|--------|-------|-------|-------|-----|-----|--------|-------|-------|-------|-------|-------|
| | | 計 | 耕 地 | | | 樹園地 | 計 | 国有林 | 民 有 林 | | | |
| | | | 田 | 普通畑 | 牧草地 | | | | 計 | 公有林 | 私有林 | |
| 昭和50年 | 17,168 | 2,983 | 2,158 | 512 | 73 | 240 | 10,459 | 2,302 | 8,157 | 153 | 8,004 | 3,726 |
| 55年 | 17,142 | 3,371 | 2,063 | 982 | 258 | 68 | 10,928 | 2,258 | 8,670 | 177 | 8,493 | 2,843 |
| 56年 | 17,142 | 3,418 | 2,050 | 1,049 | 258 | 61 | 11,615 | 2,878 | 8,737 | 180 | 8,557 | 2,109 |
| 57年 | 17,142 | 3,415 | 2,050 | 1,052 | 258 | 55 | 11,523 | 1,961 | 9,562 | 2,442 | 7,120 | 2,204 |
| 58年 | 17,142 | 3,504 | 2,053 | 1,116 | 263 | 72 | 11,507 | 2,290 | 9,217 | 2,450 | 6,767 | 2,131 |
| 59年 | 17,142 | 3,536 | 2,053 | 1,142 | 263 | 78 | 11,507 | 2,290 | 9,217 | 215 | 9,002 | 2,099 |
| 60年 | 17,142 | 3,515 | 2,044 | 1,141 | 243 | 87 | 11,507 | 2,290 | 9,217 | 215 | 9,002 | 2,120 |
| 61年 | 17,142 | 3,451 | 2,045 | 1,079 | 243 | 84 | 11,374 | 2,171 | 9,203 | 1,132 | 8,071 | 2,317 |
| 62年 | 17,142 | 3,441 | 2,043 | 1,073 | 243 | 82 | 11,374 | 2,171 | 9,203 | 1,132 | 8,071 | 2,327 |
| 63年 | 17,142 | 3,440 | 2,034 | 1,075 | 249 | 82 | 11,374 | 2,171 | 9,203 | 1,132 | 8,071 | 2,328 |
| 平成元年 | 17,031 | 3,447 | 2,035 | 1,081 | 249 | 82 | 11,374 | 2,171 | 9,203 | 1,132 | 8,071 | 2,210 |
| 2年 | 17,031 | 3,519 | 2,051 | 1,137 | 249 | 82 | 11,374 | 2,171 | 9,203 | 1,132 | 8,071 | 2,138 |
| 3年 | 17,031 | 3,569 | 2,049 | 1,171 | 277 | 72 | 11,374 | 2,171 | 9,203 | 1,132 | 8,071 | 2,088 |
| 4年 | 17,031 | 3,556 | 2,047 | 1,188 | 254 | 67 | 11,178 | 2,153 | 9,025 | 1,089 | 7,936 | 2,297 |
| 5年 | 17,022 | 3,538 | 2,045 | 1,183 | 254 | 56 | 11,169 | 2,153 | 9,016 | 1,089 | 7,927 | 2,315 |
| 6年 | 17,009 | 3,525 | 2,039 | 1,180 | 254 | 52 | 11,169 | 2,153 | 9,016 | 1,089 | 7,927 | 2,315 |
| 7年 | 17,022 | 3,529 | 2,037 | 1,221 | 254 | 17 | 11,169 | 2,336 | 8,833 | 1,089 | 7,744 | 2,324 |
| 8年 | 17,022 | 3,614 | 2,047 | 1,311 | 254 | 2 | 11,169 | 2,336 | 8,833 | 1,089 | 7,744 | 2,239 |
| 9年 | 17,022 | 3,622 | 2,041 | 1,325 | 254 | 2 | 11,114 | 2,335 | 8,779 | 1,085 | 7,694 | 2,286 |
| 10年 | 17,027 | 3,609 | 2,033 | 1,320 | 254 | 2 | 11,096 | 2,335 | 8,761 | 1,085 | 7,676 | 2,322 |
| 11年 | 17,029 | 3,601 | 2,030 | 1,315 | 254 | 2 | 11,163 | 2,060 | 9,103 | 1,061 | 8,042 | 2,265 |
| 12年 | 17,028 | 3,601 | 2,033 | 1,312 | 254 | 2 | 11,162 | 2,059 | 9,103 | 1,061 | 8,042 | 2,265 |
| 13年 | 17,028 | 3,604 | 2,045 | 1,303 | 254 | 2 | 11,162 | 2,059 | 9,103 | 1,061 | 8,042 | 2,262 |
| 14年 | 17,028 | 3,595 | 2,039 | 1,300 | 254 | 2 | 11,162 | 2,059 | 9,103 | 1,061 | 8,042 | 2,271 |
| 15年 | 17,028 | 3,584 | 2,040 | 1,288 | 254 | 2 | 11,162 | 2,059 | 9,103 | 1,061 | 8,042 | 2,282 |
| 16年 | 17,028 | 3,584 | 2,040 | 1,288 | 254 | 2 | 11,162 | 2,059 | 9,103 | 1,061 | 8,042 | 2,282 |
| 17年 | 17,028 | 3,584 | 2,040 | 1,288 | 254 | 2 | 11,162 | 2,059 | 9,103 | 1,061 | 8,042 | 2,282 |
| 18年 | 17,028 | 3,570 | 2,031 | 1,283 | 254 | 2 | 11,162 | 2,059 | 9,103 | 1,061 | 8,042 | 2,296 |
| 19年 | 17,028 | 3,568 | 2,030 | 1,282 | 254 | 2 | 11,437 | 2,367 | 9,070 | 1,042 | 8,028 | 2,023 |
| 20年 | 17,028 | 3,564 | 2,029 | 1,279 | 254 | 2 | 11,437 | 2,367 | 9,070 | 1,042 | 8,028 | 2,027 |
| 21年 | 17,028 | 3,562 | 2,027 | 1,279 | 254 | 2 | 11,437 | 2,367 | 9,070 | 1,042 | 8,028 | 2,029 |
| 22年 | 17,028 | 3,562 | 2,027 | 1,279 | 254 | 2 | 11,437 | 2,367 | 9,070 | 1,042 | 8,028 | 2,029 |
| 23年 | 17,028 | 3,555 | 2,022 | 1,277 | 254 | 2 | 11,437 | 2,367 | 9,070 | 1,042 | 8,028 | 2,036 |
| 24年 | 17,028 | 3,552 | 2,019 | 1,277 | 254 | 2 | 11,437 | 2,367 | 9,070 | 1,042 | 8,028 | 2,039 |

資料：地域振興課

7. 地価調査の標準価格

宅地及び宅地見込地

| 基準地番号 | 基準地の所在及び地番 | 基準地地積(m ²) | 基準地の現状 | 基準地の利用現状 | 基準地周辺の土地の利用現況 |
|----------|--------------|------------------------|----------|----------|------------------------|
| 津南(県)-1 | 大字下船渡戊399番3 | 252 | 1:2 | 住宅W2 | 飲食店も見られる中心部の既成住宅地域 |
| 津南(県)-2 | 大字上郷宮野原15番1 | 311 | 1:1.2 | 店舗兼住宅W2 | 小売店舗と住宅が混在する国道沿いの住宅地域 |
| 津南(県)-3 | 大字秋成1315番外3筆 | 381 | 台形 1.2:1 | 住宅W2 | 農家住宅が建ち並ぶ国道沿いの住宅地域 |
| 津南(県)5-1 | 大字下船渡戊416番2 | 293 | 1:1.5 | 店舗兼住宅W2 | 低層の小売店舗等が建ち並ぶ国道沿いの商業地域 |

| 基準地番号 | 基準地の前面道路の利用状況 | 基準地の水道・ガス・下水道の整備状況 | 鉄道等主要な交通施設との接近状況 | 都市計画法その他法令の制限で主要な物 |
|----------|---------------|--------------------|------------------|--------------------|
| 津南(県)-1 | 北西5m町道 | 水道、下水道 | 津南 1.8 km | 「都計外」 |
| 津南(県)-2 | 南東18.5m国道 | 水道、下水道 | 森宮野原 1.5 km | 〃 |
| 津南(県)-3 | 東9.5m国道 | 水道 | 津南 6.6 km | 〃 |
| 津南(県)5-1 | 南東14m国道 | 水道、下水道 | 津南 1.9 km | 〃 |

| 基準値番号 | 基準地1平方メートル当たり価格(円) | | | | | | | | | | |
|----------|--------------------|--------|--------|--------|--------|--------|--------|--------|--------|--------|--------|
| | 平成14年 | 平成15年 | 平成16年 | 平成17年 | 平成18年 | 平成19年 | 平成20年 | 平成21年 | 平成22年 | 平成23年 | 平成24年 |
| 津南(県)-1 | 22,800 | 22,600 | 22,300 | 22,100 | 21,900 | 21,800 | 21,700 | 21,500 | 21,000 | 20,500 | 20,000 |
| 津南(県)-2 | 8,600 | 8,500 | 8,300 | 7,970 | 7,810 | 7,690 | 7,530 | 7,380 | 7,230 | 7,130 | 7,030 |
| 津南(県)-3 | 3,600 | 3,570 | 3,540 | 3,510 | 3,490 | 3,470 | - | - | - | - | - |
| 津南(県)5-1 | 44,500 | 43,800 | 42,500 | 41,000 | 40,200 | 38,600 | 37,000 | 35,500 | 34,000 | 32,800 | 31,700 |

※津南-1は平成13年より、津南-3は平成7年より所在変更

林地

| 基準地番号 | 基準地の所在及び地番 | 基準地地積(m ²) | 基準地の利用現状 | 基準地周辺の土地の利用現況 |
|----------|------------|------------------------|----------|---------------------------|
| 新潟(林)-12 | 大字結東卯 151番 | 2,787 | 用材林(杉) | 標高760m約10度の北向き傾斜で、杉の人工林地域 |

| 基準値番号 | 基準値から搬出地点までの搬出方法距離 | 搬出地点の道路状況 | 最寄駅及び距離 | 最寄集落及び距離 | 公法上の規制 | 地域の特性 |
|----------|--------------------|-----------|---------|----------|----------|--------|
| 新潟(林)-12 | 12 | 町道4m | 津南12km | 相吉4km | 「都計外」地森計 | 山村奥地林地 |

| 基準値番号 | 基準地10アール当たり価格(円) | | | | | | | | | | |
|----------|------------------|--------|--------|--------|--------|--------|--------|--------|--------|--------|--------|
| | 平成14年 | 平成15年 | 平成16年 | 平成17年 | 平成18年 | 平成19年 | 平成20年 | 平成21年 | 平成22年 | 平成23年 | 平成24年 |
| 新潟(林)-12 | 95,000 | 85,000 | 76,000 | 68,000 | 63,000 | 59,000 | 56,000 | 54,000 | 52,000 | 50,000 | 48,000 |

資料：税務町民課 県地価調査

8. 土地取引件数及び面積

単位：m²

| 買主 | | 個人 | 法人 | 地方公共団体 | 国等 | 計 |
|------|----|---------|---------|---------|---------|-----------|
| 62年 | 件数 | 263 | 44 | 121 | 83 | 511 |
| | 面積 | 431,216 | 38,122 | 31,569 | 24,472 | 525,379 |
| 63年 | 件数 | 186 | 16 | 139 | 73 | 414 |
| | 面積 | 312,662 | 89,762 | 196,426 | 12,928 | 611,778 |
| 平成元年 | 件数 | 245 | 25 | 103 | 58 | 431 |
| | 面積 | 594,646 | 43,433 | 78,697 | 25,470 | 742,246 |
| 2年 | 件数 | 165 | 60 | 166 | 79 | 470 |
| | 面積 | 436,021 | 61,113 | 43,555 | 118,514 | 659,203 |
| 3年 | 件数 | 198 | 50 | 189 | 77 | 514 |
| | 面積 | 306,377 | 45,345 | 77,658 | 10,369 | 439,749 |
| 4年 | 件数 | 252 | 20 | 95 | 39 | 406 |
| | 面積 | 861,484 | 24,671 | 121,345 | 34,842 | 1,042,342 |
| 5年 | 件数 | 161 | 40 | 139 | 41 | 381 |
| | 面積 | 307,722 | 27,002 | 57,002 | 6,985 | 398,711 |
| 6年 | 件数 | 134 | 10 | 73 | 23 | 240 |
| | 面積 | 550,929 | 18,729 | 51,121 | 12,087 | 632,866 |
| 7年 | 件数 | 173 | 16 | 162 | 34 | 385 |
| | 面積 | 450,293 | 32,700 | 111,984 | 53,881 | 648,858 |
| 8年 | 件数 | 162 | 49 | 195 | 58 | 464 |
| | 面積 | 180,287 | 243,443 | 132,955 | 16,891 | 573,576 |
| 9年 | 件数 | 152 | 21 | 86 | 92 | 351 |
| | 面積 | 146,069 | 35,942 | 49,966 | 30,953 | 262,930 |
| 10年 | 件数 | 130 | 30 | 103 | 72 | 335 |
| | 面積 | 123,965 | 30,812 | 151,039 | 17,300 | 323,116 |
| 11年 | 件数 | 175 | 17 | 124 | 66 | 382 |
| | 面積 | 191,064 | 24,627 | 268,409 | 20,008 | 504,108 |
| 12年 | 件数 | 137 | 29 | 115 | 93 | 374 |
| | 面積 | 174,635 | 694,622 | 32,996 | 76,928 | 979,181 |
| 13年 | 件数 | 144 | 24 | 99 | 57 | 324 |
| | 面積 | 170,681 | 43,023 | 24,267 | 12,089 | 250,060 |
| 14年 | 件数 | 126 | 7 | 63 | 17 | 213 |
| | 面積 | 156,394 | 28,764 | 17,597 | 3,669 | 206,424 |
| 15年 | 件数 | 124 | 6 | 83 | 43 | 256 |
| | 面積 | 368,015 | 4,052 | 54,890 | 15,875 | 442,832 |
| 16年 | 件数 | 118 | 21 | 28 | 74 | 241 |
| | 面積 | 182,338 | 34,427 | 4,559 | 104,385 | 325,709 |

※売買、払下げ（売払い）及び買収による土地に関する所有権移転及び所有権保存に係る取引
平成17年から県で集計非公開

資料：県土地取引規制基礎調査

単位：ha

| | | 計 |
|-----|----|-------|
| 17年 | 件数 | 179 |
| | 面積 | 393.0 |
| 18年 | 件数 | 193 |
| | 面積 | 40.3 |
| 19年 | 件数 | 152 |
| | 面積 | 19.9 |
| 20年 | 件数 | 148 |
| | 面積 | 20.7 |
| 21年 | 件数 | 176 |
| | 面積 | 33.3 |
| 22年 | 件数 | 122 |
| | 面積 | 19.8 |
| 23年 | 件数 | 139 |
| | 面積 | 20.1 |
| 24年 | 件数 | 216 |
| | 面積 | 30.5 |

※平成17年から国土交通省土地取引基礎調査（HPから）

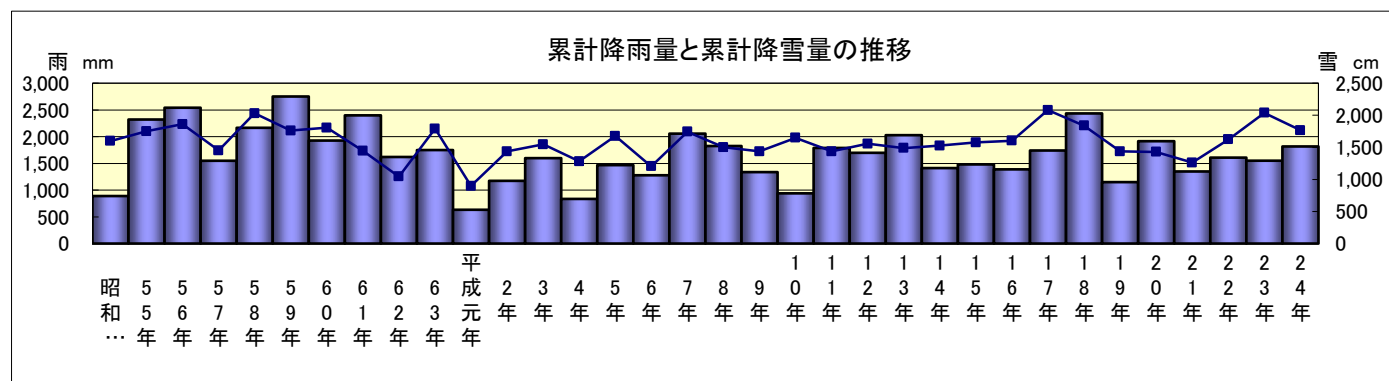
2. 気 象

1. 年次別気候

新潟県高冷地農業技術センター(気象庁統計情報より引用)

| 内訳 年次 | 気 温 (°C) | | | | | 水 | | | 雪 | | | | | | |
|----------|----------|-------------|------|-------|------|--------------------|-----|-------|--------------------|-------------|------|-------|------|------|--|
| | 平均 | 最 高 | | 最 低 | | 累 計 降水量 (mm) | 最 大 | | 累 計 降雪量 (cm) | 最 深 | | 初雪 | 終 雪 | 消 雪 | |
| | | 気 温 | 月 日 | 気 温 | 月 日 | | 雨 量 | 月 日 | | 積 雪 | 月 日 | | | | |
| 昭和54年 | 11.1 | 32.6 | 8/18 | -11.0 | 1/29 | 1,917 | 95 | 7/2 | 741 | 150 | 1/22 | 11/13 | 4/21 | 4/23 | |
| 55年 | 9.8 | 30.5 | 8/14 | -10.4 | 3/19 | 2,101 | 53 | 8/2 | 1,934 | 343 | 2/21 | 11/2 | 4/24 | 5/3 | |
| 56年 | 9.3 | 31.6 | 8/30 | -16.5 | 2/27 | 2,232 | 118 | 8/23 | 2,118 | 445 | 1/30 | 11/7 | 4/2 | 5/9 | |
| 57年 | 10.4 | 30.6 | 8/26 | -10.9 | 3/8 | 1,742 | 147 | 9/12 | 1,291 | 302 | 2/15 | 11/24 | 4/10 | 4/23 | |
| 58年 | 10.1 | 31.4 | 8/15 | -11.6 | 2/14 | 2,437 | 113 | 9/28 | 1,805 | 312 | 2/14 | 11/17 | 3/18 | 4/24 | |
| 59年 | 9.2 | 32.7 | 8/16 | -15.2 | 2/12 | 2,112 | 64 | 2/9 | 2,293 | 458 | 3/13 | 11/27 | 4/7 | 5/20 | |
| 60年 | 10.4 | 33.9 | 8/14 | -15.6 | 1/19 | 2,167 | 65 | 9/3 | 1,606 | 330 | 1/18 | 11/15 | 3/31 | 4/23 | |
| 61年 | 9.6 | 33.5 | 8/29 | -15.5 | 2/8 | 1,736 | 117 | 11/8 | 1,999 | 358 | 2/7 | 11/14 | 4/11 | 5/5 | |
| 62年 | 10.7 | 32.9 | 7/16 | -11.5 | 2/2 | 1,254 | 33 | 1/4 | 1,350 | 298 | 3/3 | 11/24 | 4/13 | 4/29 | |
| 63年 | 9.6 | 30.6 | 8/14 | -15.0 | 2/22 | 2,148 | 69 | 8/25 | 1,458 | 302 | 2/17 | 11/3 | 4/8 | 4/26 | |
| 平成元年 | 10.8 | 30.9 | 8/3 | -7.4 | 2/11 | 1,077 | 57 | 9/19 | 527 | 122 | 1/5 | 11/19 | 3/31 | 4/2 | |
| 2年 | 11.5 | 34.6 | 8/23 | -12.0 | 1/21 | 1,724 | 90 | 9/20 | 978 | 291 | 1/28 | 12/21 | 4/7 | 4/8 | |
| 3年 | 10.6 | 31.3 | 8/29 | -9.9 | 2/23 | 1,856 | 115 | 8/31 | 1,332 | 261 | 2/9 | 11/24 | 4/2 | 4/20 | |
| 4年 | 10.1 | 32.3 | 8/25 | -8.7 | 1/16 | 1,538 | 58 | 6/21 | 696 | 226 | 2/26 | 11/26 | 3/21 | 4/16 | |
| 5年 | 9.8 | 31.8 | 9/4 | -9.7 | 1/23 | 2,010 | 79 | 8/27 | 1,223 | 227 | 3/3 | 11/24 | 4/10 | 4/29 | |
| 6年 | 11.2 | 34.9 | 8/14 | -9.6 | 3/7 | 1,446 | 71 | 9/1 | 1,065 | 232 | 2/13 | 11/27 | 4/8 | 4/23 | |
| 7年 | 10.0 | 32.8 | 7/24 | -10.4 | 3/3 | 2,092 | 64 | 7/11 | 1,714 | 302 | 2/22 | 11/9 | 4/2 | 4/28 | |
| 8年 | 9.9 | 32.2 | 7/20 | -12.7 | 3/13 | 1,802 | 84 | 7/23 | 1,521 | 329 | 2/2 | 11/13 | 4/20 | 5/8 | |
| 9年 | 10.8 | 34.4 | 8/9 | -9.2 | 2/19 | 1,725 | 64 | 7/17 | 1,114 | 274 | 2/19 | 12/2 | 3/30 | 4/16 | |
| 10年 | 11.7 | 32.7 | 7/27 | -11.0 | 1/30 | 1,977 | 139 | 9/16 | 783 | 190 | 2/1 | 11/18 | 4/2 | 4/10 | |
| 11年 | 11.1 | 33.5 | 8/9 | -12.5 | 2/5 | 1,723 | 78 | 9/15 | 1,491 | 288 | 2/15 | 11/16 | 4/8 | 4/24 | |
| 12年 | 11.0 | 34.8 | 7/31 | -12.8 | 3/2 | 1,868 | 76 | 9/17 | 1,415 | 315 | 3/1 | 11/18 | 4/11 | 4/30 | |
| 13年 | 10.5 | 32.1 | 8/2 | -12.0 | 2/9 | 1,786 | 67 | 7/15 | 1,690 | 323 | 3/11 | 11/27 | 4/4 | 5/1 | |
| 14年 | 11.0 | 33.4 | 7/26 | -9.0 | 2/15 | 1,832 | 91 | 10/1 | 1,177 | 266 | 2/15 | 10/29 | 4/6 | 4/12 | |
| 15年 | 10.8 | 33.5 | 9/13 | -11.5 | 2/13 | 1,892 | 43 | 5/15 | 1,234 | 230 | 3/13 | 12/7 | 4/18 | 4/22 | |
| 16年 | 11.6 | 35.0 | 8/19 | -10.9 | 2/8 | 1,923 | 121 | 10/20 | 1,157 | 218 | 2/16 | 12/6 | 3/23 | 4/15 | |
| 17年 | 10.4 | 31.6 | 8/4 | -13.4 | 2/13 | 2,496 | 89 | 9/10 | 1,451 | 369 | 2/12 | 11/19 | 3/30 | 5/3 | |
| 18年 | 10.6 | 33.9 | 8/19 | -15.8 | 1/7 | 2,205 | 64 | 10/6 | 2,029 | 416 | 2/5 | 11/12 | 3/28 | 5/10 | |
| 19年 | 11.2 | 34.1 | 8/12 | -8.5 | 2/25 | 1,723 | 79 | 6/29 | 958 | 88 | 1/14 | 11/19 | 3/29 | 3/30 | |
| 20年 | 11.4 | 32.5 | 8/3 | -10.6 | 2/9 | 1,716 | 56 | 6/29 | 1,596 | 309 | 2/17 | / | / | 4/23 | |
| 21年 | 11.0 | 33.1 | 7/15 | -9.9 | 1/25 | 1,514 | 65 | 10/8 | 1,124 | 158 | 1/15 | / | / | 4/7 | |
| 22年 | 11.1 | 34.2 | 8/5 | -11.6 | 2/3 | 1,948 | 69 | 6/27 | 1,340 | 324 | 1/16 | / | / | 4/29 | |
| 23年 | 10.5 | 32.3 | 7/20 | -10.5 | 2/16 | 2,446 | 84 | 9/21 | 1,292 | 336 | 1/31 | / | / | 5/2 | |
| 24年 | 10.5 | 34.3 | 7/31 | -13.3 | 1/31 | 2,119 | 115 | 9/30 | 1,514 | 357 | 2/12 | / | / | 5/3 | |
| 既往最大 | 降雪 | 昭和56年 1月12日 | | | | 141cm | | 初 雪 | | 平成14年10月29日 | | | | | |
| | 積雪 | 昭和59年 3月13日 | | | | 458cm | | 終 雪 | | 昭和55年4月24日 | | | | | |

※累計降雪量は、平成17年より「累計積雪深」として、データの数値化を行うようになりました。

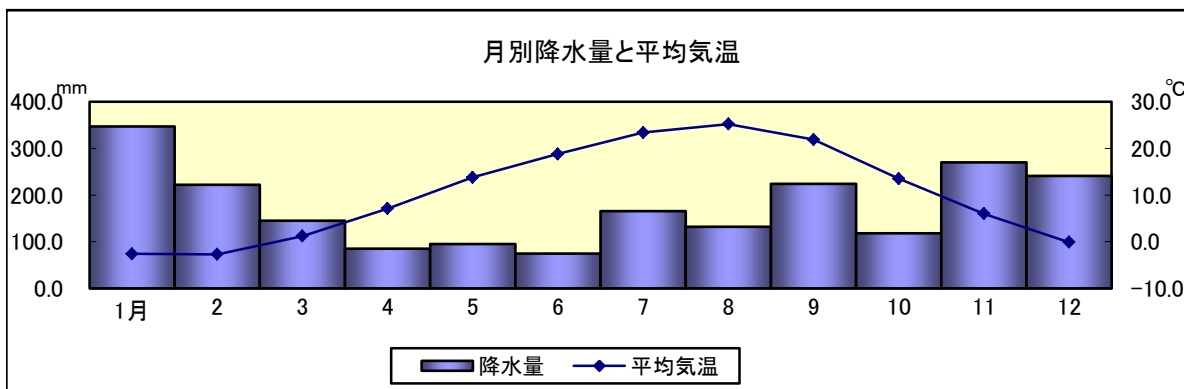


2. 月別気象(観測地点・新潟県高冷地農業技術センター 標高・452m)

平成24年

| 内訳 月別 | 降水量 (mm) | 日平均気温の平均 (°C) | 日最高気温の平均 (°C) | 日最低気温の平均 (°C) | 備 考 |
|----------|-------------|------------------|------------------|------------------|-------------------------------------|
| 1月 | 347.0 | -2.6 | -0.2 | -5.8 | |
| 2 | 222.0 | -2.7 | 0.2 | -7.3 | 最深積雪 357cm 2月12日 |
| 3 | 145.0 | 1.2 | 4.6 | -2.8 | |
| 4 | 85.0 | 7.1 | 12.0 | 2.1 | |
| 5 | 95.0 | 13.8 | 18.9 | 8.6 | 根雪終日 5月3日 |
| 6 | 74.5 | 18.8 | 23.4 | 14.9 | |
| 7 | 165.5 | 23.4 | 27.4 | 20.1 | |
| 8 | 132.0 | 25.2 | 30.5 | 20.6 | |
| 9 | 224.0 | 21.9 | 26.5 | 17.6 | |
| 10 | 118.0 | 13.5 | 18.0 | 9.4 | |
| 11 | 270.0 | 6.0 | 9.9 | 2.6 | 初雪積 11月27日(最初の降雪観測日) 根雪初日 11月27日 |
| 12 | 241.0 | -0.1 | 3.2 | -3.3 | |
| 年間計 | 2,119.0 | 125.5 | 174.4 | 76.7 | |
| 年間平均 | 176.5 | 10.5 | 14.5 | 6.4 | |

資料：気象庁アメダスHP



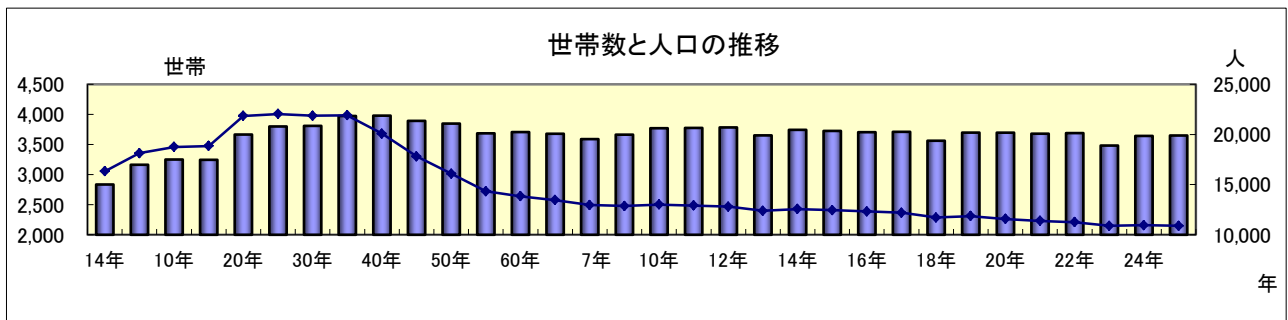
3. 人 口

1. 人口・世帯数の推移

| 年次 | 世帯数 (総数) | 人 口 | | | | 一世帯当 たり人員 | 昭和30年 に対する 人口比較 | 人口密度 (1戸当り) | 備 考 |
|------|-------------|--------|--------|--------|-------|--------------|-----------------------|----------------|--------------|
| | | 男 | 女 | 計 | 対前年比* | | | | |
| 大正9年 | 2,835 | 8,213 | 8,113 | 16,326 | | 5.8 | 74.5 | - | 国勢調査 |
| 14年 | 3,163 | 9,317 | 8,817 | 18,134 | 111.0 | 5.7 | 82.8 | - | 〃 |
| 昭和5年 | 3,250 | 9,625 | 9,126 | 18,751 | 103.4 | 5.8 | 85.6 | - | 〃 |
| 10年 | 3,245 | 9,561 | 9,283 | 18,844 | 100.5 | 5.8 | 86.0 | - | 〃 |
| 15年 | 3,665 | 11,433 | 10,410 | 21,843 | 115.9 | 6.0 | 99.7 | - | 〃 |
| 20年 | 3,799 | 10,755 | 11,284 | 22,039 | 100.9 | 5.8 | 100.6 | - | 〃 |
| 25年 | 3,809 | 10,762 | 11,102 | 21,864 | 99.2 | 5.7 | 99.8 | - | 〃 |
| 30年 | 3,973 | 10,772 | 11,137 | 21,909 | 100.2 | 5.5 | 100.0 | - | 〃 |
| 35年 | 3,979 | 9,778 | 10,294 | 20,072 | 91.6 | 5.0 | 91.6 | 116.9 | 〃 |
| 40年 | 3,892 | 8,692 | 9,112 | 17,804 | 88.7 | 4.6 | 81.3 | 103.7 | 〃 |
| 45年 | 3,847 | 7,997 | 8,095 | 16,092 | 90.4 | 4.2 | 73.4 | 93.4 | 〃 |
| 50年 | 3,685 | 7,014 | 7,314 | 14,328 | 89.0 | 3.9 | 65.4 | 83.5 | 〃 |
| 55年 | 3,706 | 6,739 | 7,102 | 13,841 | 96.6 | 3.7 | 63.2 | 80.7 | 〃 |
| 60年 | 3,678 | 6,606 | 6,858 | 13,464 | 97.3 | 3.7 | 61.5 | 78.5 | 〃 |
| 2年 | 3,589 | 6,346 | 6,609 | 12,955 | 96.2 | 3.6 | 59.1 | 76.1 | 〃 |
| 7年 | 3,663 | 6,326 | 6,539 | 12,865 | 98.2 | 3.5 | 58.7 | 75.6 | 国勢調査 |
| 9年 | 3,770 | 6,397 | 6,606 | 13,003 | 100.0 | 3.4 | 59.4 | 76.4 | 住民基本台帳 9月30日 |
| 10年 | 3,775 | 6,337 | 6,579 | 12,916 | 99.3 | 3.4 | 59.0 | 75.9 | 〃 |
| 11年 | 3,783 | 6,295 | 6,511 | 12,806 | 99.1 | 3.4 | 58.5 | 75.2 | 〃 |
| 12年 | 3,651 | 6,047 | 6,342 | 12,389 | 96.7 | 3.4 | 56.5 | 72.8 | 国勢調査 |
| 13年 | 3,743 | 6,186 | 6,381 | 12,567 | 101.4 | 3.4 | 57.4 | 73.8 | 住民基本台帳 9月30日 |
| 14年 | 3,725 | 6,153 | 6,301 | 12,454 | 99.1 | 3.3 | 56.8 | 73.1 | 〃 |
| 15年 | 3,704 | 6,072 | 6,254 | 12,326 | 99.0 | 3.3 | 56.3 | 72.4 | 〃 |
| 16年 | 3,710 | 6,014 | 6,183 | 12,197 | 99.0 | 3.3 | 55.7 | 71.6 | 〃 |
| 17年 | 3,562 | 5,648 | 6,071 | 11,719 | 96.1 | 3.3 | 53.5 | 68.8 | 国勢調査 |
| 18年 | 3,697 | 5,781 | 6,088 | 11,869 | 101.3 | 3.2 | 54.2 | 69.7 | 住民基本台帳 9月30日 |
| 19年 | 3,696 | 5,672 | 5,898 | 11,570 | 97.5 | 3.1 | 52.8 | 68.0 | 〃 |
| 20年 | 3,679 | 5,564 | 5,811 | 11,375 | 98.3 | 3.1 | 51.9 | 66.8 | 〃 |
| 21年 | 3,689 | 5,494 | 5,756 | 11,250 | 98.9 | 3.0 | 51.3 | 66.1 | 〃 |
| 22年 | 3,482 | 5,221 | 5,660 | 10,881 | 96.7 | 3.1 | 49.7 | 63.9 | 国勢調査 |
| 23年 | 3,642 | 5,345 | 5,600 | 10,945 | 100.6 | 3.0 | 50.0 | 64.3 | 住民基本台帳 9月30日 |
| 24年 | 3,649 | 5,250 | 5,634 | 10,884 | 99.4 | 3.0 | 49.6 | 63.9 | 〃 |

*対前年比は、平成2年までは5年前と比較

*網掛けは最高値



2. 選挙人名簿登録者数

| | 50年 | 55年 | 60年 | 平成2年 | 7年 | 12年 | 17年 | 19年 | 20年 | 21年 | 22年 | 23年 | 24年 |
|---|--------|--------|--------|--------|--------|--------|-------|-------|-------|-------|-------|-------|-------|
| 男 | 5,076 | 5,132 | 5,097 | 4,988 | 5,001 | 4,897 | 4,792 | 4,632 | 4,596 | 4,559 | 4,519 | 4,468 | 4,413 |
| 女 | 5,589 | 5,568 | 5,441 | 5,332 | 5,298 | 5,254 | 5,109 | 4,985 | 4,926 | 4,909 | 4,854 | 4,816 | 4,762 |
| 計 | 10,665 | 10,700 | 10,538 | 10,320 | 10,299 | 10,151 | 9,901 | 9,617 | 9,522 | 9,468 | 9,373 | 9,284 | 9,175 |

津南町選挙管理委員会調べ 各年9月2日現在

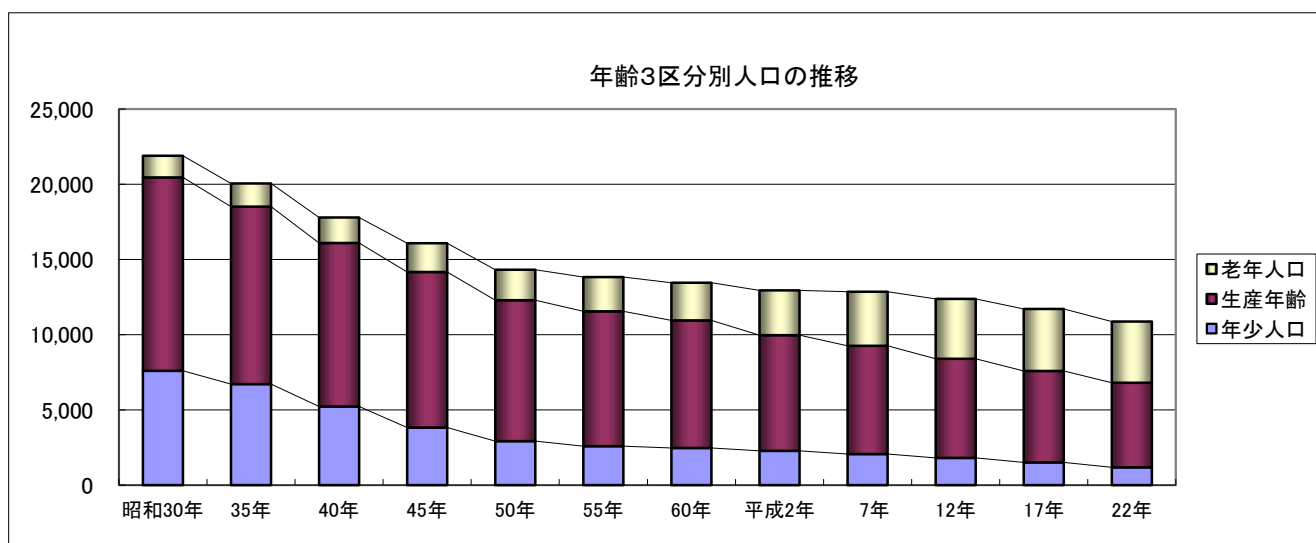
3. 年齢（5歳階級）別人口

| | | 昭和30年 | 35年 | 40年 | 45年 | 50年 | 55年 | 60年 | 平成2年 | 7年 | 12年 | 17年 | 22年 |
|--------|----|--------|--------|--------|--------|--------|--------|--------|--------|--------|--------|--------|--------|
| 合計 | 男女 | 10,772 | 9,778 | 8,692 | 7,997 | 7,014 | 6,739 | 6,606 | 6,346 | 6,325 | 6,047 | 5,648 | 5,221 |
| | 計 | 11,137 | 10,289 | 9,112 | 8,095 | 7,314 | 7,102 | 6,858 | 6,609 | 6,540 | 6,342 | 6,071 | 5,660 |
| | 計 | 21,909 | 20,067 | 17,804 | 16,092 | 14,328 | 13,841 | 13,464 | 12,955 | 12,865 | 12,389 | 11,719 | 10,881 |
| 年少人口 | 男女 | 3,841 | 3,372 | 2,681 | 1,979 | 1,555 | 1,327 | 1,281 | 1,176 | 1,097 | 965 | 794 | 615 |
| | 計 | 3,763 | 3,349 | 2,549 | 1,850 | 1,372 | 1,264 | 1,191 | 1,105 | 971 | 846 | 718 | 570 |
| | 計 | 7,604 | 6,721 | 5,230 | 3,829 | 2,927 | 2,591 | 2,472 | 2,281 | 2,068 | 1,811 | 1,512 | 1,185 |
| 0～4歳 | 男女 | 1,281 | 956 | 645 | 501 | 465 | 411 | 420 | 361 | 303 | 286 | 200 | 148 |
| | 計 | 1,228 | 894 | 580 | 483 | 385 | 423 | 384 | 316 | 272 | 252 | 202 | 142 |
| | 計 | 2,509 | 1,850 | 1,225 | 984 | 850 | 834 | 804 | 677 | 575 | 538 | 402 | 290 |
| 5～9 | 男女 | 1,255 | 1,204 | 899 | 621 | 491 | 442 | 407 | 422 | 367 | 313 | 275 | 203 |
| | 計 | 1,352 | 1,171 | 852 | 555 | 458 | 384 | 422 | 380 | 319 | 278 | 242 | 184 |
| | 計 | 2,607 | 2,375 | 1,751 | 1,176 | 949 | 826 | 829 | 802 | 686 | 591 | 517 | 387 |
| 10～14 | 男女 | 1,305 | 1,212 | 1,137 | 857 | 599 | 474 | 454 | 393 | 427 | 366 | 319 | 264 |
| | 計 | 1,183 | 1,284 | 1,117 | 812 | 529 | 457 | 385 | 409 | 380 | 316 | 274 | 244 |
| | 計 | 2,488 | 2,496 | 2,254 | 1,669 | 1,128 | 931 | 839 | 802 | 807 | 682 | 593 | 508 |
| 生産年齢人口 | 男女 | 6,259 | 5,700 | 5,237 | 5,181 | 4,591 | 4,454 | 4,285 | 3,953 | 3,731 | 3,456 | 3,203 | 2,982 |
| | 計 | 6,605 | 6,105 | 5,641 | 5,167 | 4,783 | 4,517 | 4,202 | 3,741 | 3,469 | 3,138 | 2,879 | 2,642 |
| | 計 | 12,864 | 11,805 | 10,878 | 10,348 | 9,374 | 8,971 | 8,487 | 7,694 | 7,200 | 6,594 | 6,082 | 5,624 |
| 15～19 | 男女 | 947 | 760 | 687 | 628 | 530 | 385 | 324 | 323 | 316 | 317 | 272 | 245 |
| | 計 | 939 | 690 | 709 | 551 | 461 | 365 | 310 | 267 | 312 | 278 | 228 | 196 |
| | 計 | 1,886 | 1,450 | 1,396 | 1,179 | 991 | 750 | 634 | 590 | 628 | 595 | 500 | 441 |
| 20～24 | 男女 | 825 | 600 | 377 | 425 | 383 | 322 | 219 | 194 | 224 | 176 | 177 | 162 |
| | 計 | 900 | 651 | 380 | 365 | 321 | 252 | 161 | 162 | 155 | 141 | 137 | 121 |
| | 計 | 1,725 | 1,251 | 757 | 790 | 704 | 574 | 380 | 356 | 379 | 317 | 314 | 283 |
| 25～29 | 男女 | 910 | 669 | 518 | 444 | 402 | 495 | 420 | 303 | 268 | 296 | 219 | 211 |
| | 計 | 860 | 723 | 488 | 404 | 358 | 421 | 365 | 245 | 251 | 253 | 187 | 176 |
| | 計 | 1,770 | 1,392 | 1,006 | 848 | 760 | 916 | 785 | 548 | 519 | 549 | 406 | 387 |
| 30～34 | 男女 | 699 | 791 | 599 | 509 | 364 | 424 | 515 | 414 | 316 | 266 | 281 | 211 |
| | 計 | 815 | 793 | 660 | 438 | 358 | 356 | 419 | 386 | 274 | 270 | 247 | 212 |
| | 計 | 1,514 | 1,584 | 1,259 | 947 | 722 | 780 | 934 | 800 | 590 | 536 | 528 | 423 |
| 35～39 | 男女 | 530 | 630 | 747 | 596 | 437 | 362 | 426 | 487 | 426 | 317 | 265 | 274 |
| | 計 | 636 | 754 | 741 | 629 | 419 | 353 | 360 | 420 | 391 | 281 | 270 | 241 |
| | 計 | 1,166 | 1,384 | 1,488 | 1,225 | 856 | 715 | 786 | 907 | 817 | 598 | 535 | 515 |
| 40～44 | 男女 | 532 | 492 | 612 | 727 | 531 | 425 | 353 | 409 | 512 | 422 | 311 | 274 |
| | 計 | 596 | 575 | 718 | 707 | 604 | 412 | 350 | 347 | 431 | 400 | 290 | 265 |
| | 計 | 1,128 | 1,067 | 1,330 | 1,434 | 1,135 | 837 | 703 | 756 | 943 | 822 | 601 | 539 |
| 45～49 | 男女 | 495 | 484 | 460 | 618 | 667 | 531 | 424 | 356 | 427 | 499 | 428 | 312 |
| | 計 | 508 | 575 | 540 | 690 | 687 | 605 | 403 | 342 | 352 | 420 | 400 | 271 |
| | 計 | 1,003 | 1,059 | 1,000 | 1,308 | 1,354 | 1,136 | 827 | 698 | 779 | 919 | 828 | 583 |
| 50～54 | 男女 | 509 | 439 | 444 | 458 | 533 | 651 | 504 | 404 | 360 | 416 | 507 | 417 |
| | 計 | 539 | 454 | 524 | 509 | 647 | 661 | 579 | 396 | 345 | 351 | 421 | 399 |
| | 計 | 1,048 | 893 | 968 | 967 | 1,180 | 1,312 | 1,083 | 800 | 705 | 767 | 928 | 816 |
| 55～59 | 男女 | 456 | 430 | 410 | 409 | 382 | 509 | 607 | 490 | 412 | 359 | 399 | 486 |
| | 計 | 449 | 490 | 425 | 485 | 483 | 634 | 639 | 565 | 400 | 345 | 354 | 420 |
| | 計 | 905 | 920 | 835 | 894 | 865 | 1,143 | 1,246 | 1,055 | 812 | 704 | 753 | 906 |
| 60～64 | 男女 | 356 | 405 | 383 | 367 | 362 | 350 | 493 | 573 | 470 | 388 | 344 | 390 |
| | 計 | 363 | 400 | 456 | 389 | 445 | 458 | 616 | 611 | 558 | 399 | 345 | 341 |
| | 計 | 719 | 805 | 839 | 756 | 807 | 808 | 1,109 | 1,184 | 1,028 | 787 | 689 | 731 |

3. 年齢（5歳階級）別人口（つづき）

| | | 昭和30年 | 35年 | 40年 | 45年 | 50年 | 55年 | 60年 | 平成2年 | 7年 | 12年 | 17年 | 22年 |
|-------|----|-------|-------|-------|-------|-------|-------|-------|-------|-------|-------|-------|-------|
| 老年人口 | 男女 | 672 | 706 | 774 | 837 | 868 | 958 | 1,040 | 1,217 | 1,497 | 1,626 | 1,651 | 1,624 |
| | 計 | 1,441 | 1,541 | 1,696 | 1,915 | 2,027 | 2,279 | 2,505 | 2,980 | 3,597 | 3,984 | 4,125 | 4,072 |
| 65～69 | 男女 | 285 | 286 | 335 | 336 | 310 | 330 | 333 | 450 | 546 | 447 | 375 | 330 |
| | 計 | 577 | 589 | 689 | 746 | 668 | 754 | 773 | 1,045 | 1,158 | 988 | 764 | 666 |
| 70～74 | 男女 | 213 | 202 | 207 | 269 | 259 | 264 | 281 | 293 | 405 | 480 | 405 | 349 |
| | 計 | 456 | 448 | 467 | 571 | 606 | 575 | 670 | 708 | 985 | 1,077 | 933 | 732 |
| 75～79 | 男女 | 121 | 139 | 131 | 139 | 183 | 201 | 216 | 228 | 246 | 355 | 419 | 346 |
| | 計 | 265 | 310 | 294 | 338 | 430 | 500 | 495 | 579 | 614 | 904 | 992 | 849 |
| 80～84 | 男女 | 40 | 62 | 75 | 61 | 78 | 124 | 137 | 149 | 169 | 189 | 270 | 333 |
| | 計 | 102 | 143 | 171 | 166 | 216 | 307 | 351 | 353 | 466 | 519 | 778 | 863 |
| 85～89 | 男女 | 13 | 17 | 26 | 32 | 29 | 30 | 59 | 79 | 91 | 104 | 118 | 177 |
| | 計 | 41 | 51 | 75 | 94 | 78 | 111 | 170 | 225 | 250 | 342 | 392 | 606 |
| 90～94 | 男女 | - | - | - | - | 6 | 9 | 12 | 17 | 36 | 39 | 53 | 59 |
| | 計 | - | - | - | - | 20 | 29 | 40 | 64 | 103 | 120 | 202 | 239 |
| 95～99 | 男女 | - | - | - | - | 3 | - | 2 | 1 | 4 | 11 | 9 | 19 |
| | 計 | - | - | - | - | 9 | 3 | 6 | 6 | 20 | 29 | 53 | 92 |
| 100以上 | 男女 | - | - | - | - | - | - | - | - | 0 | 1 | 2 | 11 |
| | 計 | - | - | - | - | - | - | - | - | 1 | 5 | 11 | 25 |

資料：国勢調査



4. 労働力状態

| | 男 | | | | | 女 | | | | |
|-------|-------|-------|-------|-----|--------|-------|-------|-------|-----|--------|
| | 総数 | 労働力人口 | | | 非労働力人口 | 総数 | 労働力人口 | | | 非労働力人口 |
| | | 総数 | 就業者 | 失業者 | | | 総数 | 就業者 | 失業者 | |
| 昭和35年 | 6,405 | 5,740 | 5,729 | 11 | 665 | 6,945 | 4,622 | 4,612 | 10 | 2,323 |
| 40年 | 6,011 | 5,174 | 5,160 | 14 | 837 | 6,560 | 4,246 | 4,237 | 9 | 2,314 |
| 45年 | 6,017 | 5,249 | 5,228 | 21 | 768 | 6,245 | 4,402 | 4,389 | 13 | 1,843 |
| 50年 | 5,459 | 4,618 | 4,592 | 26 | 841 | 5,942 | 3,673 | 3,661 | 12 | 2,269 |
| 55年 | 5,410 | 4,640 | 4,602 | 38 | 770 | 5,828 | 3,478 | 3,452 | 26 | 2,350 |
| 60年 | 5,324 | 4,519 | 4,459 | 60 | 805 | 5,666 | 3,206 | 3,179 | 27 | 2,460 |
| 平成2年 | 5,123 | 4,296 | 4,252 | 44 | 827 | 5,487 | 3,148 | 3,135 | 13 | 2,339 |
| 7年 | 5,226 | 4,327 | 4,261 | 66 | 899 | 5,564 | 3,013 | 2,995 | 18 | 2,551 |
| 12年 | 5,082 | 3,974 | 3,898 | 76 | 1,108 | 5,496 | 2,839 | 2,784 | 55 | 2,657 |
| 17年 | 4,854 | 3,748 | 3,627 | 121 | 1,106 | 5,353 | 2,663 | 2,615 | 48 | 2,690 |
| 22年 | 4,598 | 3,423 | 3,252 | 171 | 1,165 | 5,088 | 2,461 | 2,399 | 62 | 2,620 |

| | 総数 | | | | |
|-------|--------|--------|--------|-----|--------|
| | 総数 | 労働力人口 | | | 非労働力人口 |
| | | 総数 | 就業者 | 失業者 | |
| 昭和35年 | 13,350 | 10,362 | 10,341 | 21 | 2,988 |
| 40年 | 12,574 | 9,420 | 9,397 | 23 | 3,151 |
| 45年 | 12,262 | 9,651 | 9,617 | 34 | 2,611 |
| 50年 | 11,401 | 8,291 | 8,253 | 38 | 3,110 |
| 55年 | 11,238 | 8,118 | 8,054 | 64 | 3,120 |
| 60年 | 10,990 | 7,725 | 7,638 | 87 | 3,265 |
| 平成2年 | 10,610 | 7,444 | 7,387 | 57 | 3,166 |
| 7年 | 10,790 | 7,340 | 7,256 | 84 | 3,450 |
| 12年 | 10,578 | 6,813 | 6,682 | 131 | 3,765 |
| 17年 | 10,207 | 6,411 | 6,242 | 169 | 3,796 |
| 22年 | 9,686 | 5,884 | 5,651 | 233 | 3,785 |

資料：国勢調査

5. 昼間人口

| | 常住人口 | 流入人口 | 流出人口 | 流入超過 | 昼間人口 |
|-------|--------|-------|-------|-------|--------|
| 昭和45年 | 16,092 | - | - | - | 15,972 |
| 50年 | 14,328 | 328 | 744 | △ 416 | 13,912 |
| 55年 | 13,841 | 536 | 752 | △ 216 | 13,625 |
| 60年 | 13,464 | 611 | 808 | △ 197 | 13,267 |
| 平成2年 | 12,955 | 802 | 943 | △ 141 | 12,814 |
| 7年 | 12,865 | 984 | 1,057 | △ 73 | 12,792 |
| 12年 | 12,389 | 1,157 | 1,079 | 78 | 12,467 |
| 17年 | 11,719 | 995 | 1,332 | △ 337 | 11,382 |
| 22年 | 10,881 | 1,171 | 1,306 | △ 135 | 10,746 |

流入人口 (昼間人口) うち県内他市町村に常住者
うち他県に常住者

流出人口 (常住人口) 県内他市町村で従業・通学者
他県で従業・通学者

資料：国勢調査

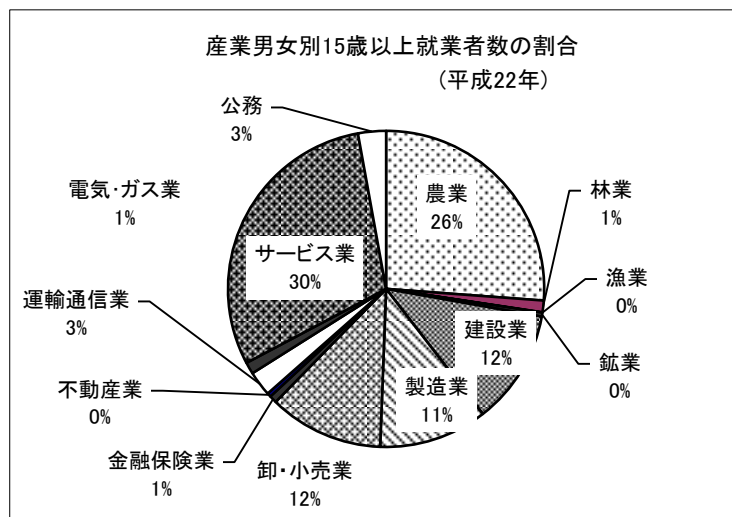
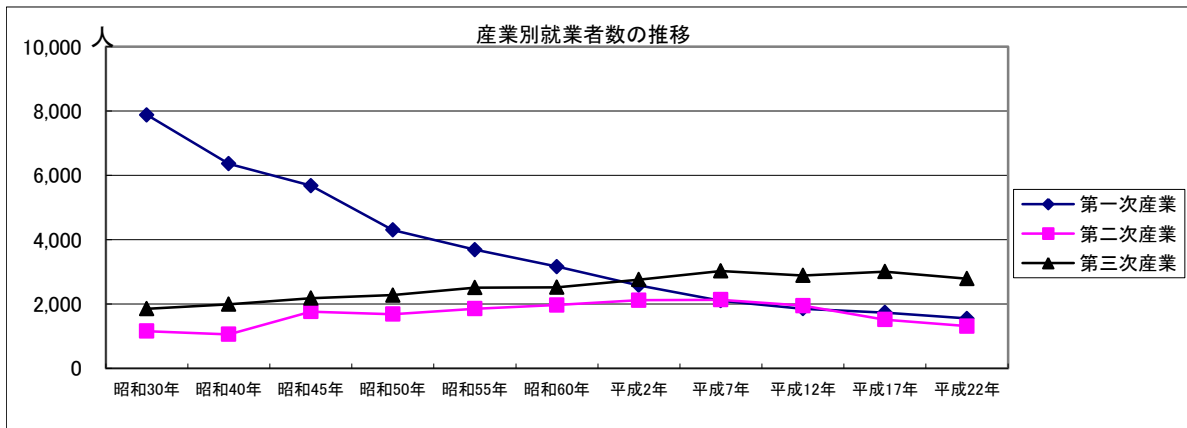
6. 産業（大分類）男女別15歳以上就業者数

| | 昭和30年 | | | 昭和40年 | | | 昭和45年 | | | 昭和50年 | | |
|---------|-------|---|--------|-------|-------|-------|-------|-------|-------|-------|-------|-------|
| | 男 | 女 | 計 | 男 | 女 | 計 | 男 | 女 | 計 | 男 | 女 | 計 |
| 合計 | - | - | 10,882 | 5,160 | 4,237 | 9,397 | 5,228 | 4,389 | 9,617 | 4,592 | 3,661 | 8,253 |
| 第1次産業 計 | - | - | 7,877 | 3,137 | 3,222 | 6,359 | 2,670 | 3,010 | 5,680 | 2,172 | 2,126 | 4,298 |
| 農業 | - | - | 7,796 | 3,095 | 3,216 | 6,311 | 2,643 | 3,004 | 5,647 | 2,143 | 2,123 | 4,266 |
| 林業 | - | - | 79 | 41 | 6 | 47 | 25 | 5 | 30 | 24 | - | 24 |
| 漁業 | - | - | 2 | 1 | - | 1 | 2 | 1 | 3 | 5 | 3 | 8 |
| 第2次産業 計 | - | - | 1,155 | 747 | 304 | 1,051 | 1,211 | 550 | 1,761 | 1,016 | 662 | 1,678 |
| 鉱業 | - | - | 136 | 42 | 4 | 46 | 47 | 5 | 52 | 35 | 5 | 40 |
| 建設業 | - | - | 595 | 484 | 35 | 519 | 902 | 71 | 973 | 662 | 60 | 722 |
| 製造業 | - | - | 424 | 221 | 265 | 486 | 262 | 474 | 736 | 319 | 597 | 916 |
| 第3次産業 計 | - | - | 1,850 | 1,276 | 711 | 1,987 | 1,347 | 829 | 2,176 | 1,402 | 870 | 2,272 |
| 卸・小売業 | - | - | 575 | 317 | 293 | 610 | 352 | 338 | 690 | 412 | 343 | 755 |
| 金融保険業 | - | - | 29 | 33 | 16 | 49 | 30 | 18 | 48 | 26 | 15 | 41 |
| 不動産業 | - | - | - | - | - | - | 1 | 3 | 4 | 2 | 3 | 5 |
| 運輸通信業 | - | - | 580 | 186 | 33 | 219 | 177 | 37 | 214 | 163 | 23 | 186 |
| 電気・ガス業 | - | - | - | 166 | 6 | 172 | 127 | 11 | 138 | 100 | 6 | 106 |
| サービス業 | - | - | 530 | 458 | 321 | 779 | 540 | 376 | 916 | 537 | 435 | 972 |
| 公務 | - | - | 136 | 116 | 42 | 158 | 120 | 46 | 166 | 162 | 45 | 207 |
| 分類不能 | - | - | - | - | - | - | - | - | - | 2 | 3 | 5 |

| | 昭和55年 | | | 昭和60年 | | | 平成2年 | | | 平成7年 | | |
|---------|-------|-------|-------|-------|-------|-------|-------|-------|-------|-------|-------|-------|
| | 男 | 女 | 計 | 男 | 女 | 計 | 男 | 女 | 計 | 男 | 女 | 計 |
| 合計 | 4,602 | 3,452 | 8,054 | 4,459 | 3,179 | 7,638 | 4,296 | 3,148 | 7,444 | 4,261 | 2,995 | 7,256 |
| 第1次産業 計 | 1,810 | 1,878 | 3,688 | 1,690 | 1,469 | 3,159 | 1,379 | 1,195 | 2,574 | 1,142 | 958 | 2,100 |
| 農業 | 1,789 | 1,874 | 3,663 | 1,649 | 1,466 | 3,115 | 1,362 | 1,193 | 2,555 | 1,129 | 956 | 2,085 |
| 林業 | 15 | 3 | 18 | 34 | - | 34 | 13 | 0 | 13 | 10 | 0 | 10 |
| 漁業 | 6 | 1 | 7 | 7 | 3 | 10 | 4 | 2 | 6 | 3 | 2 | 5 |
| 第2次産業 計 | 1,274 | 576 | 1,850 | 1,293 | 670 | 1,963 | 1,360 | 751 | 2,111 | 1,458 | 671 | 2,129 |
| 鉱業 | 66 | 10 | 76 | 55 | 9 | 64 | 44 | 17 | 61 | 47 | 16 | 63 |
| 建設業 | 856 | 93 | 949 | 860 | 92 | 952 | 843 | 86 | 929 | 951 | 99 | 1,050 |
| 製造業 | 352 | 473 | 825 | 378 | 569 | 947 | 473 | 648 | 1,121 | 460 | 556 | 1,016 |
| 第3次産業 計 | 1,517 | 992 | 2,509 | 1,476 | 1,040 | 2,516 | 1,555 | 1,200 | 2,755 | 1,660 | 1,364 | 3,024 |
| 卸・小売業 | 455 | 375 | 830 | 404 | 357 | 761 | 428 | 381 | 809 | 474 | 409 | 883 |
| 金融保険業 | 24 | 17 | 41 | 31 | 30 | 61 | 27 | 32 | 59 | 42 | 43 | 85 |
| 不動産業 | - | 1 | 1 | 2 | 1 | 3 | 5 | 5 | 10 | 7 | 5 | 12 |
| 運輸通信業 | 169 | 18 | 187 | 160 | 18 | 178 | 143 | 17 | 160 | 132 | 19 | 151 |
| 電気・ガス業 | 76 | 6 | 82 | 68 | 2 | 70 | 66 | 2 | 68 | 70 | 4 | 74 |
| サービス業 | 636 | 540 | 1,176 | 664 | 603 | 1,267 | 748 | 728 | 1,476 | 775 | 842 | 1,617 |
| 公務 | 157 | 35 | 192 | 147 | 29 | 176 | 138 | 35 | 173 | 160 | 42 | 202 |
| 分類不能 | 1 | 6 | 7 | - | - | - | 2 | 2 | 4 | 1 | 2 | 3 |

| | 平成12年 | | | 平成17年 | | | 平成22年 | | |
|---------|-------|-------|-------|-------|-------|-------|-------|-------|-------|
| | 男 | 女 | 計 | 男 | 女 | 計 | 男 | 女 | 計 |
| 合計 | 3,898 | 2,784 | 6,682 | 3,626 | 2,614 | 6,240 | 3,249 | 2,393 | 5,642 |
| 第1次産業 計 | 1,020 | 831 | 1,851 | 986 | 742 | 1,728 | 922 | 624 | 1,546 |
| 農業 | 1,010 | 826 | 1,836 | 982 | 740 | 1,722 | 880 | 597 | 1,477 |
| 林業 | 6 | 2 | 8 | 2 | 1 | 3 | 41 | 26 | 67 |
| 漁業 | 4 | 3 | 7 | 2 | 1 | 3 | 1 | 1 | 2 |
| 第2次産業 計 | 1,362 | 581 | 1,943 | 1,105 | 404 | 1,509 | 968 | 341 | 1,309 |
| 鉱業 | 38 | 9 | 47 | 37 | 6 | 43 | 19 | 4 | 23 |
| 建設業 | 882 | 105 | 987 | 676 | 80 | 756 | 588 | 73 | 661 |
| 製造業 | 442 | 467 | 909 | 392 | 318 | 710 | 361 | 264 | 625 |
| 第3次産業 計 | 1,516 | 1,371 | 2,887 | 1,535 | 1,468 | 3,003 | 1,359 | 1,428 | 2,787 |
| 卸・小売業 | 419 | 408 | 827 | 396 | 316 | 712 | 351 | 310 | 661 |
| 金融保険業 | 11 | 30 | 41 | 17 | 39 | 56 | 6 | 37 | 43 |
| 不動産業 | 4 | 1 | 5 | 4 | 1 | 5 | 15 | 8 | 23 |
| 運輸通信業 | 116 | 22 | 138 | 108 | 24 | 132 | 121 | 23 | 144 |
| 電気・ガス業 | 73 | 3 | 76 | 57 | 2 | 59 | 65 | 3 | 68 |
| サービス業 | 762 | 870 | 1,632 | 819 | 1,058 | 1,877 | 677 | 1,010 | 1,687 |
| 公務 | 131 | 37 | 168 | 134 | 28 | 162 | 124 | 37 | 161 |
| 分類不能 | 0 | 1 | 1 | 1 | 1 | 2 | 3 | 6 | 9 |

資料：国勢調査



7. 世帯の種類及び世帯人員別世帯数並びに世帯人員

| | 一般世帯 | | | | | | | | | | | |
|-------|-------|-------------|-----|-----|-----|-----|------|------|-----|-----|-----------|-------------|
| | 世帯数 | | | | | | | | | | | 世帯人員 (人) |
| | 総数 | 世帯人員が 1人 | 2人 | 3人 | 4人 | 5人 | 6人 | 7人 | 8人 | 9人 | 10人 以上 | |
| 昭和45年 | 3,692 | 163 | 461 | 688 | 838 | 730 | 506 | 245 | 51 | 8 | 2 | 15,403 |
| 50年 | 3,620 | 207 | 625 | 728 | 774 | 587 | 455 | 198 | 43 | 3 | 0 | 14,159 |
| 55年 | 3,625 | 296 | 659 | 770 | 694 | 541 | 414 | 205 | 34 | 10 | 2 | 13,706 |
| 60年 | 3,658 | 429 | 744 | 736 | 556 | 485 | 431 | 228 | 44 | 5 | 0 | 13,353 |
| 平成2年 | 3,587 | 420 | 806 | 752 | 518 | 410 | 398 | 220 | 51 | 12 | 0 | 12,854 |
| 7年 | 3,637 | 506 | 856 | 711 | 517 | 376 | 399 | 208 | 57 | 3 | 4 | 12,672 |
| 12年 | 3,647 | 582 | 919 | 683 | 511 | 391 | 315 | 185 | 49 | 10 | 2 | 12,155 |
| 17年 | 3,554 | 598 | 909 | 703 | 543 | 347 | 270 | 7人以上 | | 184 | | 11,408 |
| 22年 | 3,472 | 657 | 957 | 684 | 516 | 307 | 6人以上 | | 351 | | 10,527 | |

資料：国勢調査

8. 男女別の未婚者数

| | | 昭和30年 | 40年 | 45年 | 50年 | 55年 | 60年 | 平成2年 | 7年 | 12年 | 17年 | 22年 |
|---------------|---|-------|-------|-------|-------|-------|-------|-------|-------|-------|-------|-------|
| 15～19歳 (人) | 男 | 947 | 686 | 626 | 528 | 385 | 324 | 319 | 316 | 316 | 272 | 244 |
| | 女 | 933 | 705 | 544 | 458 | 364 | 309 | 264 | 312 | 277 | 227 | 195 |
| 20～29歳 (人) | 男 | 1,054 | 583 | 631 | 574 | 588 | 475 | 381 | 382 | 345 | 307 | 309 |
| | 女 | 756 | 327 | 317 | 287 | 263 | 229 | 192 | 129 | 204 | 192 | 193 |
| 30歳以上 (人) | 男 | 88 | 100 | 114 | 131 | 189 | 324 | 404 | 501 | 500 | 564 | 616 |
| | 女 | 88 | 96 | 75 | 87 | 84 | 77 | 107 | 211 | 149 | 193 | 231 |
| 合計 (人) | 男 | 2,089 | 1,369 | 1,371 | 1,233 | 1,162 | 1,123 | 1,104 | 1,199 | 1,161 | 1,143 | 1,169 |
| | 女 | 1,777 | 1,128 | 936 | 832 | 711 | 615 | 563 | 652 | 630 | 612 | 619 |
| 男/女比率(%) | | 1.18 | 1.21 | 1.46 | 1.48 | 1.63 | 1.83 | 1.96 | 1.84 | 1.84 | 1.87 | 1.89 |

資料：国勢調査

9. 人口動態

(毎年1～12月)

| | 自然増減 | | | 社会増減 | | | 年間増減 | 年末人口 |
|-------|------|-----|-------|------|-----|-------|-------|--------|
| | 出生 | 死亡 | 差引増減 | 転入 | 転出 | 差引増減 | | |
| 昭和50年 | 159 | 141 | 18 | 444 | 623 | △ 179 | △ 161 | 14,674 |
| 55年 | 172 | 111 | 61 | 345 | 527 | △ 182 | △ 121 | 14,090 |
| 60年 | 154 | 140 | 14 | 355 | 449 | △ 94 | △ 80 | 13,669 |
| 平成2年 | 88 | 137 | △ 49 | 316 | 389 | △ 73 | △ 122 | 13,260 |
| 4年 | 104 | 119 | △ 15 | 350 | 337 | 13 | △ 2 | 13,217 |
| 5年 | 107 | 128 | △ 21 | 308 | 365 | △ 57 | △ 78 | 13,139 |
| 6年 | 117 | 150 | △ 33 | 306 | 294 | 12 | △ 21 | 13,118 |
| 7年 | 105 | 154 | △ 49 | 293 | 292 | 1 | △ 48 | 13,070 |
| 8年 | 124 | 150 | △ 26 | 297 | 358 | △ 61 | △ 87 | 12,983 |
| 9年 | 107 | 144 | △ 37 | 349 | 295 | 54 | 17 | 13,000 |
| 10年 | 115 | 123 | △ 8 | 264 | 360 | △ 96 | △ 104 | 12,896 |
| 11年 | 87 | 144 | △ 57 | 304 | 352 | △ 48 | △ 105 | 12,791 |
| 12年 | 106 | 134 | △ 28 | 233 | 328 | △ 95 | △ 123 | 12,668 |
| 13年 | 86 | 135 | △ 49 | 259 | 329 | △ 70 | △ 119 | 12,549 |
| 14年 | 83 | 138 | △ 55 | 219 | 291 | △ 72 | △ 127 | 12,422 |
| 15年 | 69 | 161 | △ 92 | 225 | 262 | △ 37 | △ 129 | 12,293 |
| 16年 | 89 | 157 | △ 68 | 212 | 267 | △ 55 | △ 123 | 12,170 |
| 17年 | 68 | 183 | △ 115 | 212 | 310 | △ 98 | △ 213 | 11,957 |
| 18年 | 62 | 148 | △ 86 | 209 | 332 | △ 123 | △ 209 | 11,748 |
| 19年 | 62 | 156 | △ 94 | 178 | 299 | △ 121 | △ 215 | 11,533 |
| 20年 | 50 | 155 | △ 105 | 195 | 274 | △ 79 | △ 184 | 11,349 |
| 21年 | 62 | 161 | △ 99 | 188 | 231 | △ 43 | △ 142 | 11,207 |
| 22年 | 59 | 163 | △ 104 | 189 | 228 | △ 39 | △ 143 | 11,064 |
| 23年 | 61 | 168 | △ 107 | 198 | 229 | △ 31 | △ 138 | 10,926 |
| 24年 | 63 | 184 | △ 121 | 192 | 237 | △ 45 | △ 166 | 10,760 |

平成24年7月7日 住基法改正以降外国人を含む

資料：住民基本台帳

10. 集落別人口及び世帯数の推移（その1）

| | 昭和30年 | | | 昭和40年 | | | 昭和50年 | | | 昭和60年 | | | 平成2年 | | | 平成7年 | | | 平成12年 | | | 平成17年 | | | | | | | | | |
|---------|--------|--------|--------|-------|-------|-------|--------|-------|-------|-------|--------|-------|-------|-------|--------|-------|-------|-------|--------|-------|-------|-------|--------|-------|-------|-------|--------|-------|-------|-------|--------|
| | 世帯数 | 人口 | | 世帯数 | 人口 | | 世帯数 | 人口 | | 世帯数 | 人口 | | 世帯数 | 人口 | | 世帯数 | 人口 | | 世帯数 | 人口 | | 世帯数 | 人口 | | | | | | | | |
| | | 男 | 女 | | 計 | 男 | | 女 | 計 | | 男 | 女 | | 計 | 男 | | 女 | 計 | | 男 | 女 | | 計 | 男 | 女 | 計 | 男 | 女 | 計 | | |
| 合計 | 10,594 | 10,977 | 21,571 | 2,738 | 8,703 | 9,102 | 17,805 | 2,396 | 7,003 | 7,315 | 14,318 | 3,661 | 6,591 | 6,856 | 13,447 | 3,589 | 6,346 | 6,609 | 12,955 | 3,663 | 6,326 | 6,539 | 12,865 | 3,651 | 6,047 | 6,342 | 12,389 | 3,571 | 5,648 | 6,071 | 11,719 |
| 下船渡地区 計 | 2,502 | 2,597 | 5,099 | 2,461 | 2,619 | 5,080 | 2,373 | 2,478 | 4,851 | 1,421 | 2,522 | 2,632 | 5,154 | 1,440 | 2,499 | 2,603 | 5,102 | 1,517 | 2,574 | 2,652 | 5,226 | 1,559 | 2,547 | 2,638 | 5,185 | 1,542 | 2,421 | 2,594 | 5,015 | | |
| 下船渡本村 | 69 | 72 | 141 | ※米原除く | 34 | 43 | 77 | 17 | 25 | 42 | 9 | 19 | 24 | 43 | 8 | 19 | 18 | 37 | 8 | 18 | 18 | 36 | 8 | 14 | 13 | 27 | 8 | 14 | 13 | 27 | |
| 上段 | 92 | 93 | 185 | | 85 | 93 | 178 | 77 | 92 | 169 | 50 | 98 | 107 | 205 | 47 | 91 | 105 | 196 | 50 | 94 | 95 | 189 | 54 | 95 | 96 | 191 | 55 | 90 | 91 | 181 | |
| 十二ノ木 | 239 | 256 | 495 | | 190 | 213 | 403 | 162 | 183 | 345 | 84 | 162 | 181 | 343 | 89 | 170 | 187 | 357 | 89 | 175 | 183 | 358 | 93 | 181 | 177 | 358 | 102 | 188 | 172 | 360 | |
| 卯ノ木 | 207 | 215 | 422 | | 166 | 186 | 352 | 140 | 152 | 292 | 78 | 145 | 151 | 296 | 79 | 147 | 158 | 305 | 79 | 144 | 150 | 294 | 81 | 135 | 148 | 283 | 83 | 128 | 149 | 277 | |
| 駒返り | 96 | 121 | 217 | | 77 | 116 | 193 | 64 | 96 | 160 | 35 | 69 | 79 | 148 | 36 | 59 | 80 | 139 | 34 | 54 | 77 | 131 | 35 | 56 | 67 | 123 | 31 | 52 | 63 | 115 | |
| 正面 | 128 | 124 | 252 | | 145 | 150 | 295 | 237 | 241 | 478 | 148 | 254 | 275 | 529 | 154 | 275 | 263 | 538 | 190 | 320 | 301 | 621 | 227 | 392 | 370 | 762 | 263 | 423 | 423 | 846 | |
| 割野 | 311 | 334 | 645 | | 284 | 309 | 593 | 291 | 295 | 586 | 159 | 328 | 358 | 686 | 163 | 331 | 361 | 692 | 191 | 373 | 385 | 758 | 189 | 346 | 342 | 688 | 166 | 296 | 313 | 609 | |
| 陣場下 | 341 | 393 | 734 | | 293 | 297 | 590 | 260 | 275 | 535 | 217 | 334 | 350 | 684 | 187 | 283 | 308 | 591 | 190 | 287 | 319 | 606 | 182 | 276 | 306 | 582 | 177 | 252 | 285 | 537 | |
| 大割野 | 761 | 770 | 1,531 | | 754 | 811 | 1,565 | 691 | 745 | 1,436 | 416 | 655 | 661 | 1,316 | 461 | 695 | 696 | 1,391 | 465 | 695 | 669 | 1,364 | 483 | 672 | 679 | 1,351 | 450 | 635 | 653 | 1,288 | |
| 町営住宅 | - | - | - | | 35 | 37 | 72 | 30 | 31 | 61 | 24 | 35 | 43 | 78 | 22 | 26 | 40 | 66 | 24 | 22 | 39 | 61 | 24 | 20 | 39 | 59 | 23 | 21 | 38 | 59 | |
| 貝坂 | 196 | 176 | 372 | | 178 | 160 | 338 | 169 | 138 | 307 | 60 | 150 | 139 | 289 | 60 | 146 | 128 | 274 | 61 | 135 | 128 | 263 | 62 | 128 | 126 | 254 | 61 | 120 | 122 | 242 | |
| 朴ノ木坂 | 62 | 43 | 105 | | 67 | 53 | 120 | 53 | 41 | 94 | 24 | 49 | 49 | 98 | 15 | 32 | 36 | 68 | 15 | 34 | 36 | 70 | 14 | 38 | 36 | 74 | 14 | 33 | 32 | 65 | |
| 越渡 | 62 | 43 | 105 | | 153 | 151 | 304 | 131 | 109 | 240 | 61 | 123 | 112 | 235 | 57 | 116 | 105 | 221 | 56 | 122 | 110 | 232 | 54 | 111 | 110 | 221 | 58 | 99 | 101 | 200 | |
| 米原 | 62 | 43 | 105 | | 153 | 151 | 304 | 131 | 109 | 240 | 61 | 123 | 112 | 235 | 57 | 116 | 105 | 221 | 56 | 122 | 110 | 232 | 54 | 111 | 110 | 221 | 58 | 99 | 101 | 200 | |
| 美雪町 | - | - | - | | - | - | - | 51 | 55 | 106 | 55 | 63 | 61 | 124 | 51 | 55 | 50 | 105 | 52 | 52 | 52 | 104 | 43 | 41 | 44 | 85 | 40 | 37 | 44 | 81 | |
| 恵福園 | - | - | - | | - | - | - | - | - | - | 1 | 38 | 42 | 80 | 1 | 34 | 53 | 87 | 4 | 31 | 76 | 107 | 1 | 26 | 72 | 98 | 1 | 19 | 83 | 102 | |
| 外丸地区 計 | 1,890 | 1,968 | 3,858 | 596 | 1,296 | 1,400 | 2,696 | 513 | 994 | 1,068 | 2,062 | 471 | 847 | 868 | 1,715 | 437 | 798 | 818 | 1,616 | 420 | 761 | 781 | 1,542 | 412 | 704 | 732 | 1,436 | 403 | 658 | 689 | 1,347 |
| 樽田 | 216 | 172 | 388 | 42 | 103 | 93 | 196 | 19 | 32 | 28 | 60 | 2 | 2 | 1 | 3 | 2 | 2 | 1 | 3 | 2 | 2 | 1 | 3 | 2 | 2 | 0 | 2 | 0 | 0 | 0 | |
| 押付 | 129 | 152 | 281 | 56 | 125 | 131 | 256 | 38 | 69 | 79 | 148 | 37 | 63 | 67 | 130 | 31 | 59 | 53 | 112 | 30 | 53 | 52 | 105 | 31 | 51 | 43 | 94 | 29 | 45 | 41 | 86 |
| 小島 | 190 | 217 | 407 | 58 | 126 | 154 | 280 | 66 | 126 | 147 | 273 | 84 | 138 | 137 | 275 | 69 | 122 | 138 | 260 | 65 | 121 | 126 | 247 | 63 | 101 | 121 | 222 | 62 | 94 | 115 | 209 |
| 巻下 | 89 | 111 | 200 | 32 | 55 | 76 | 131 | 27 | 43 | 53 | 96 | 25 | 44 | 48 | 92 | 26 | 46 | 46 | 92 | 25 | 41 | 43 | 84 | 26 | 53 | 46 | 99 | 25 | 47 | 42 | 89 |
| 外丸 | 484 | 518 | 1,002 | 174 | 381 | 431 | 812 | 165 | 326 | 366 | 692 | 152 | 296 | 302 | 598 | 153 | 281 | 292 | 573 | 149 | 280 | 284 | 564 | 147 | 258 | 272 | 530 | 147 | 242 | 254 | 496 |
| 辰ノ口 | 365 | 391 | 756 | 122 | 259 | 277 | 536 | 104 | 225 | 225 | 450 | 93 | 182 | 178 | 360 | 85 | 177 | 169 | 346 | 79 | 155 | 154 | 309 | 78 | 142 | 141 | 283 | 78 | 128 | 133 | 261 |
| 鹿渡 | 199 | 193 | 392 | 68 | 148 | 142 | 290 | 59 | 119 | 111 | 230 | 57 | 90 | 96 | 186 | 52 | 83 | 84 | 167 | 54 | 85 | 90 | 175 | 50 | 76 | 82 | 158 | 48 | 78 | 79 | 157 |
| 鹿渡新田 | 218 | 214 | 432 | 26 | 55 | 60 | 115 | 22 | 31 | 44 | 75 | 19 | 31 | 37 | 68 | 19 | 28 | 35 | 63 | 16 | 24 | 31 | 55 | 15 | 21 | 27 | 48 | 14 | 24 | 25 | 49 |
| 東電社宅 | | | | 18 | 44 | 36 | 80 | 13 | 23 | 15 | 38 | 2 | 1 | 2 | 3 | - | - | - | - | - | - | - | - | - | - | - | - | - | - | - | |
| 上郷地区 計 | 2,276 | 2,340 | 4,616 | 771 | 1,766 | 1,818 | 3,584 | 639 | 1,271 | 1,317 | 2,588 | 609 | 1,083 | 1,150 | 2,233 | 572 | 1,006 | 1,069 | 2,075 | 561 | 984 | 1,015 | 1,999 | 541 | 924 | 938 | 1,862 | 528 | 850 | 871 | 1,721 |
| 大井平 | 202 | 177 | 379 | 59 | 142 | 146 | 288 | 59 | 128 | 140 | 268 | 56 | 109 | 121 | 230 | 56 | 110 | 114 | 224 | 57 | 105 | 105 | 210 | 57 | 103 | 100 | 203 | 57 | 86 | 88 | 174 |
| 亀岡 | 158 | 170 | 328 | 36 | 91 | 90 | 181 | 30 | 63 | 65 | 128 | 39 | 75 | 73 | 148 | 31 | 65 | 74 | 139 | 30 | 65 | 73 | 138 | 32 | 59 | 64 | 123 | 31 | 50 | 55 | 105 |
| 今井 | 73 | 94 | 167 | 29 | 67 | 79 | 146 | 25 | 44 | 54 | 98 | 22 | 36 | 46 | 82 | 4 | 10 | 12 | 22 | 4 | 8 | 10 | 18 | 4 | 7 | 7 | 14 | 4 | 6 | 8 | 14 |
| 灰雨 | | | | 15 | 22 | 27 | 49 | 15 | 22 | 27 | 49 | 15 | 22 | 27 | 49 | 15 | 22 | 27 | 49 | 15 | 22 | 28 | 50 | 15 | 21 | 25 | 46 | 13 | 20 | 22 | 42 |
| 中子 | 172 | 165 | 337 | 61 | 149 | 144 | 293 | 54 | 109 | 105 | 214 | 55 | 99 | 100 | 199 | 48 | 89 | 96 | 185 | 49 | 88 | 87 | 175 | 49 | 79 | 78 | 157 | 42 | 68 | 73 | 141 |
| 子種 | 145 | 140 | 285 | 17 | 37 | 32 | 69 | 14 | 30 | 33 | 63 | 17 | 30 | 27 | 57 | 15 | 27 | 26 | 53 | 18 | 26 | 26 | 52 | 17 | 24 | 23 | 47 | 20 | 27 | 18 | 45 |
| 逆巻 | | | | 70 | 114 | 143 | 257 | 58 | 84 | 99 | 183 | 46 | 53 | 73 | 126 | 43 | 42 | 71 | 113 | 41 | 43 | 66 | 109 | 40 | 45 | 63 | 108 | 39 | 49 | 63 | 112 |
| 宮野原 | 170 | 189 | 359 | 62 | 145 | 168 | 313 | 62 | 121 | 125 | 246 | 60 | 112 | 118 | 230 | 59 | 104 | 106 | 210 | 59 | 110 | 111 | 221 | 57 | 102 | 104 | 206 | 58 | 103 | 98 | 201 |
| 朴木沢 | 58 | 54 | 112 | 25 | 50 | 50 | 100 | 19 | 42 | 41 | 83 | 19 | 35 | 42 | 77 | 19 | 35 | 38 | 73 | 19 | 36 | 32 | 68 | 18 | 29 | 28 | 57 | 17 | 28 | 24 | 52 |
| 小池 | 80 | 87 | 167 | 24 | 61 | 59 | 120 | 21 | 50 | 50 | 100 | 22 | 45 | 48 | 93 | 22 | 43 | 43 | 86 | 22 | 42 | 37 | 79 | 20 | 39 | 36 | 75 | 18 | 37 | 33 | 70 |
| 下加用 | 91 | 96 | 187 | 31 | 73 | 83 | 156 | 28 | 59 | 62 | 121 | 28 | 57 | 61 | 118 | 13 | 28 | 27 | 55 | 15 | 34 | 34 | 68 | 12 | 26 | 26 | 52 | 12 | 22 | 24 | 46 |
| 上加用 | | | | 15 | 31 | 36 | 67 | 13 | 24 | 28 | 52 | 14 | 32 | 30 | 62 | 13 | 24 | 28 | 52 | 14 | 32 | 30 | 62 | 13 | 32 | 30 | 62 | 13 | 28 | 22 | 50 |
| 百の木(前子) | 112 | 122 | 234 | 16 | 41 | 50 | 91 | 15 | 28 | 35 | 63 | 9 | 16 | 17 | 33 | 9 | 19 | 19 | 38 | 9 | 20 | 20 | 40 | 9 | 18 | 18 | 36 | 9 | 16 | 18 | 34 |
| 出浦(烏帽子) | | | | 22 | 54 | 62 | 116 | 14 | 24 | 28 | 52 | 11 | 16 | 17 | 33 | 11 | 14 | 16 | 30 | 11 | 12 | 18 | 30 | 11 | 12 | 17 | 29 | 10 | 12 | 15 | 27 |
| 羽倉 | 171 | 206 | 377 | | | | | | | | | | | | | | | | | | | | | | | | | | | | |

| | 昭和30年 | | | 昭和40年 | | | 昭和50年 | | | 昭和60年 | | | 平成2年 | | | 平成7年 | | | 平成12年 | | | 平成17年 | | | | | | | | | |
|----------------|--------------|--------------|--------------|------------|--------------|--------------|--------------|------------|--------------|--------------|--------------|------------|------------|------------|--------------|------------|------------|------------|--------------|------------|------------|------------|--------------|------------|------------|--------------|--------------|------------|------------|------------|--------------|
| | 世帯数 | 人 口 | | 世帯数 | 人 口 | | 世帯数 | 人 口 | | 世帯数 | 人 口 | | 世帯数 | 人 口 | | 世帯数 | 人 口 | | 世帯数 | 人 口 | | 世帯数 | 人 口 | | | | | | | | |
| | | 男 | 女 | | 計 | 男 | | 女 | 計 | | 男 | 女 | | 計 | 男 | | 女 | 計 | | 男 | 女 | | 計 | 男 | 女 | 計 | 男 | 女 | 計 | | |
| 芦ヶ崎地区 計 | 1,559 | 1,719 | 3,278 | 548 | 1,278 | 1,365 | 2,643 | 521 | 1,036 | 1,081 | 2,117 | 499 | 966 | 986 | 1,952 | 496 | 947 | 946 | 1,893 | 500 | 950 | 961 | 1,911 | 521 | 923 | 1,019 | 1,942 | 514 | 854 | 989 | 1,843 |
| 城 原 | 59 | 66 | 125 | 21 | 59 | 55 | 114 | 22 | 43 | 40 | 83 | 22 | 45 | 61 | 106 | 21 | 45 | 57 | 102 | 21 | 46 | 54 | 100 | 22 | 42 | 51 | 93 | 22 | 34 | 46 | 80 |
| 相 吉 | 237 | 258 | 495 | 79 | 204 | 205 | 409 | 80 | 171 | 156 | 327 | 78 | 160 | 140 | 300 | 78 | 152 | 144 | 296 | 79 | 143 | 138 | 281 | 74 | 131 | 126 | 257 | 74 | 124 | 129 | 253 |
| 岡 | 145 | 140 | 285 | 43 | 100 | 102 | 202 | 37 | 73 | 78 | 151 | 37 | 72 | 75 | 147 | 35 | 59 | 65 | 124 | 34 | 53 | 55 | 108 | 32 | 41 | 52 | 93 | 29 | 41 | 45 | 86 |
| 谷 内 | 171 | 181 | 352 | 62 | 147 | 145 | 292 | 59 | 122 | 119 | 241 | 57 | 107 | 102 | 209 | 56 | 100 | 94 | 194 | 56 | 104 | 100 | 204 | 68 | 104 | 104 | 208 | 66 | 96 | 104 | 200 |
| 赤 沢 | 448 | 505 | 953 | 174 | 368 | 421 | 789 | 161 | 294 | 329 | 623 | 147 | 279 | 282 | 561 | 142 | 270 | 261 | 531 | 143 | 268 | 263 | 531 | 141 | 253 | 250 | 503 | 136 | 234 | 227 | 461 |
| 反 里 | 58 | 90 | 148 | 22 | 59 | 49 | 108 | 21 | 39 | 45 | 84 | 21 | 40 | 44 | 84 | 22 | 41 | 40 | 81 | 23 | 41 | 46 | 87 | 22 | 45 | 46 | 91 | 23 | 37 | 42 | 79 |
| 小 下 里 | 64 | 78 | 142 | 26 | 58 | 68 | 126 | 25 | 58 | 63 | 121 | 26 | 48 | 58 | 106 | 25 | 46 | 52 | 98 | 25 | 58 | 78 | 136 | 31 | 47 | 52 | 99 | 29 | 43 | 49 | 92 |
| 芦ヶ崎 | 309 | 337 | 646 | 101 | 238 | 261 | 499 | 100 | 205 | 218 | 423 | 99 | 193 | 204 | 397 | 85 | 180 | 176 | 356 | 81 | 178 | 171 | 349 | 88 | 174 | 186 | 360 | 82 | 149 | 149 | 298 |
| 石 坂 | 68 | 64 | 132 | 20 | 55 | 49 | 104 | 17 | 30 | 33 | 63 | 12 | 22 | 20 | 42 | 11 | 19 | 18 | 37 | 11 | 17 | 16 | 33 | 10 | 11 | 17 | 28 | 9 | 8 | 15 | 23 |
| 段野団地 | - | - | - | - | - | - | - | - | - | - | - | - | - | - | - | 21 | 35 | 39 | 74 | 27 | 42 | 40 | 82 | 20 | 32 | 31 | 63 | 25 | 40 | 40 | 80 |
| リバーサイド信濃 | - | - | - | - | - | - | - | - | - | - | - | - | - | - | - | - | - | - | - | - | - | - | - | 4 | 4 | 3 | 7 | 5 | 8 | 6 | 14 |
| みさと苑 | - | - | - | - | - | - | - | - | - | - | - | - | - | - | - | - | - | - | - | - | - | - | - | 9 | 39 | 101 | 140 | 14 | 40 | 137 | 177 |
| 秋成地区 計 | 1,282 | 1,203 | 2,485 | 429 | 1,007 | 930 | 1,937 | 350 | 599 | 631 | 1,230 | 315 | 503 | 557 | 1,060 | 300 | 475 | 512 | 987 | 319 | 457 | 474 | 931 | 294 | 411 | 432 | 843 | 273 | 374 | 389 | 763 |
| 秋 成 本 村 | 147 | 151 | 298 | 57 | 115 | 133 | 248 | 51 | 91 | 99 | 190 | 49 | 77 | 94 | 171 | 49 | 75 | 83 | 158 | 46 | 62 | 67 | 129 | 46 | 56 | 61 | 117 | 45 | 53 | 61 | 114 |
| 反 里 口 | 271 | 251 | 522 | 99 | 209 | 203 | 412 | 86 | 153 | 173 | 326 | 80 | 138 | 148 | 286 | 78 | 127 | 138 | 265 | 82 | 118 | 138 | 256 | 85 | 123 | 137 | 260 | 75 | 118 | 121 | 239 |
| 太 田 新 田 | 136 | 131 | 267 | 42 | 110 | 100 | 210 | 39 | 80 | 84 | 164 | 38 | 72 | 81 | 153 | 36 | 67 | 77 | 144 | 36 | 61 | 72 | 133 | 37 | 51 | 58 | 109 | 35 | 47 | 48 | 95 |
| 見 玉 | 117 | 125 | 242 | 49 | 105 | 95 | 200 | 42 | 77 | 76 | 153 | 37 | 65 | 73 | 138 | 36 | 64 | 64 | 128 | 34 | 59 | 57 | 116 | 33 | 60 | 51 | 111 | 34 | 56 | 51 | 107 |
| 穴 藤 | 103 | 109 | 212 | 29 | 126 | 68 | 194 | 16 | 22 | 27 | 49 | 12 | 15 | 17 | 32 | 13 | 10 | 16 | 26 | 12 | 9 | 11 | 20 | 10 | 7 | 7 | 14 | 6 | 5 | 5 | 10 |
| 見倉・清水川原 | | | | 20 | 47 | 51 | 98 | 17 | 27 | 26 | 53 | 7 | 13 | 11 | 24 | 7 | 13 | 13 | 26 | 29 | 34 | 12 | 46 | 6 | 11 | 10 | 21 | 6 | 12 | 10 | 22 |
| 逆 巻 | 184 | 161 | 345 | - | - | - | - | - | - | - | - | 5 | 5 | 7 | 12 | 6 | 6 | 8 | 14 | 5 | 6 | 10 | 16 | 5 | 4 | 7 | 11 | 4 | 5 | 5 | 10 |
| 結 東 | | | | 40 | 83 | 74 | 157 | 36 | 59 | 54 | 113 | 34 | 52 | 46 | 98 | 29 | 50 | 40 | 90 | 29 | 50 | 41 | 91 | 29 | 44 | 44 | 88 | 27 | 35 | 38 | 73 |
| 前 倉 | 52 | 47 | 99 | 14 | 38 | 38 | 76 | 13 | 17 | 21 | 38 | 13 | 13 | 18 | 31 | 11 | 13 | 14 | 27 | 10 | 13 | 13 | 26 | 9 | 11 | 10 | 21 | 9 | 7 | 9 | 16 |
| 大 赤 沢 | 113 | 80 | 193 | 30 | 73 | 60 | 133 | 26 | 42 | 42 | 84 | 25 | 37 | 47 | 84 | 22 | 36 | 44 | 80 | 22 | 32 | 40 | 72 | 21 | 32 | 34 | 66 | 20 | 26 | 30 | 56 |
| 横根・大谷内 | 51 | 55 | 106 | 19 | 41 | 37 | 78 | 8 | 13 | 11 | 24 | 6 | 6 | 5 | 11 | 6 | 6 | 5 | 11 | 7 | 6 | 4 | 10 | 7 | 6 | 5 | 11 | 6 | 4 | 5 | 9 |
| 谷 上 | 22 | 10 | 32 | 8 | 16 | 15 | 31 | - | - | - | - | - | - | - | - | - | - | - | - | - | - | - | - | - | - | - | - | - | - | - | - |
| 下 日 出 山 | 86 | 83 | 169 | 22 | 44 | 56 | 100 | 16 | 18 | 18 | 36 | 9 | 10 | 10 | 20 | 7 | 8 | 10 | 18 | 7 | 7 | 9 | 16 | 6 | 6 | 8 | 14 | 6 | 6 | 6 | 12 |
| 中深見地区 計 | 1,085 | 1,150 | 2,235 | 394 | 895 | 970 | 1,865 | 373 | 730 | 740 | 1,470 | 346 | 670 | 663 | 1,333 | 344 | 621 | 661 | 1,282 | 346 | 600 | 656 | 1,256 | 325 | 538 | 583 | 1,121 | 311 | 491 | 539 | 1,030 |
| 中 深 見 本 村 | 210 | 240 | 450 | 79 | 172 | 194 | 366 | 71 | 133 | 151 | 284 | 69 | 139 | 147 | 286 | 67 | 122 | 145 | 267 | 68 | 124 | 140 | 264 | 65 | 112 | 123 | 235 | 65 | 105 | 118 | 223 |
| 船 山 | 361 | 407 | 768 | 131 | 295 | 341 | 636 | 121 | 246 | 252 | 498 | 114 | 230 | 226 | 456 | 113 | 223 | 220 | 443 | 111 | 213 | 224 | 437 | 112 | 208 | 229 | 437 | 109 | 196 | 217 | 413 |
| 船 山 新 田 | 150 | 142 | 292 | 53 | 118 | 113 | 231 | 54 | 100 | 100 | 200 | 51 | 95 | 90 | 185 | 52 | 90 | 88 | 178 | 51 | 87 | 95 | 182 | 48 | 70 | 81 | 151 | 45 | 62 | 69 | 131 |
| 所 平 | 175 | 175 | 350 | 63 | 139 | 156 | 295 | 53 | 104 | 100 | 204 | 47 | 84 | 75 | 159 | 45 | 71 | 70 | 141 | 43 | 60 | 65 | 125 | 38 | 44 | 45 | 89 | 34 | 38 | 38 | 76 |
| 大 場 | 73 | 70 | 143 | 22 | 67 | 59 | 126 | 24 | 49 | 40 | 89 | 20 | 34 | 32 | 66 | 19 | 32 | 33 | 65 | 23 | 27 | 33 | 60 | 15 | 26 | 28 | 54 | 15 | 23 | 21 | 44 |
| 源 内 山 | | | | 11 | 24 | 34 | 58 | 11 | 20 | 23 | 43 | 10 | 21 | 19 | 40 | 11 | 19 | 22 | 41 | 10 | 20 | 16 | 36 | 10 | 20 | 13 | 33 | 11 | 19 | 16 | 35 |
| 堂 平 | | | | 15 | 38 | 36 | 74 | 14 | 36 | 35 | 71 | 13 | 30 | 35 | 65 | 13 | 26 | 33 | 59 | 13 | 26 | 31 | 57 | 13 | 21 | 27 | 48 | 12 | 21 | 28 | 49 |
| 豊 郷 | 116 | 116 | 232 | 7 | 17 | 14 | 31 | 14 | 23 | 25 | 48 | 7 | 13 | 17 | 30 | 7 | 14 | 21 | 35 | 7 | 17 | 22 | 39 | 7 | 17 | 19 | 36 | 8 | 14 | 18 | 32 |
| 津 原 | | | | | | | | | | | | | | | | | | | | | | | | | | | | | | | |
| 美 穂 | | | | 13 | 25 | 23 | 48 | 11 | 19 | 14 | 33 | 8 | 14 | 13 | 27 | 9 | 12 | 15 | 27 | 9 | 12 | 15 | 27 | 10 | 9 | 9 | 18 | 7 | 8 | 10 | 18 |

資料：国勢調査

10. 集落別人口及び世帯数の推移（その2）

| | 平成22年 | | | |
|----------------|--------------|--------------|--------------|--------------|
| | 世帯数 | 人 口 | | |
| | | 男 | 女 | 計 |
| 合計 | 3,482 | 5,221 | 5,660 | 10,881 |
| 下船渡地区 計 | 1,538 | 2,286 | 2,453 | 4,739 |
| 下船渡本村 | 8 | 10 | 8 | 18 |
| 上段 | 59 | 92 | 93 | 185 |
| 十二ノ木 | 112 | 183 | 173 | 356 |
| 卯ノ木 | 77 | 115 | 131 | 246 |
| 駒返り | 26 | 47 | 58 | 105 |
| 正面 | 263 | 409 | 407 | 816 |
| 割野 | 168 | 270 | 302 | 572 |
| 陣場下 | 171 | 221 | 263 | 484 |
| 大割野 | 441 | 604 | 600 | 1,204 |
| 町営住宅 | 24 | 17 | 36 | 53 |
| 貝坂 | 60 | 110 | 118 | 228 |
| 朴ノ木坂 | 14 | 32 | 31 | 63 |
| 越渡 | 10 | 16 | 11 | 27 |
| 米原 | 58 | 94 | 98 | 192 |
| 美雪町 | 45 | 44 | 49 | 93 |
| 恵福園 | 2 | 22 | 75 | 97 |
| 外丸地区 計 | 399 | 588 | 647 | 1,235 |
| 樽田 | - | - | - | - |
| 押付 | 30 | 51 | 40 | 91 |
| 小島 | 61 | 75 | 117 | 192 |
| 巻下 | 24 | 44 | 42 | 86 |
| 外丸 | 148 | 210 | 238 | 448 |
| 辰ノ口 | 77 | 116 | 116 | 232 |
| 鹿渡 | 46 | 72 | 74 | 146 |
| 鹿渡新田 | 13 | 20 | 20 | 40 |
| 東電社宅 | - | - | - | - |
| 上郷地区 計 | 498 | 777 | 783 | 1,560 |
| 大井平 | 54 | 87 | 80 | 167 |
| 亀岡 | 30 | 50 | 45 | 95 |
| 今井 | 13 | 21 | 17 | 38 |
| 灰雨 | 4 | 6 | 5 | 11 |
| 中子 | 46 | 73 | 80 | 153 |
| 子種 | 16 | 21 | 21 | 42 |
| 逆巻 | 36 | 42 | 55 | 97 |
| 宮野原 | 56 | 88 | 82 | 170 |
| 朴木沢 | 16 | 24 | 26 | 50 |
| 小池 | 17 | 34 | 29 | 63 |
| 下加用 | 12 | 19 | 18 | 37 |
| 上加用 | 12 | 24 | 21 | 45 |
| 百の木（前子） | 9 | 12 | 17 | 29 |
| 出浦（烏帽子） | 7 | 10 | 12 | 22 |
| 羽倉 | 33 | 47 | 44 | 91 |
| 越手 | 13 | 19 | 23 | 42 |
| 寺石 | 28 | 46 | 43 | 89 |
| 足滝 | 16 | 22 | 25 | 47 |
| 穴山 | 10 | 20 | 25 | 45 |
| 上田小池 | 1 | 1 | 1 | 2 |
| 上野 | 32 | 48 | 48 | 96 |
| 田中 | 37 | 63 | 66 | 129 |
| 菅沼・妙法 | - | - | - | - |
| 無印良品津南キャンプ場 | | | | 0 |

| | 平成22年 | | | |
|----------------|------------|------------|------------|--------------|
| | 世帯数 | 人口 | | |
| | | 男 | 女 | 計 |
| 芦ヶ崎地区 計 | 490 | 780 | 925 | 1,705 |
| 城 原 | 19 | 26 | 36 | 62 |
| 相 吉 | 73 | 115 | 123 | 238 |
| 岡 | 25 | 36 | 37 | 73 |
| 谷 内 | 66 | 97 | 95 | 192 |
| 赤 沢 | 130 | 213 | 213 | 426 |
| 反 里 | 22 | 35 | 44 | 79 |
| 小 下 里 | 28 | 47 | 48 | 95 |
| 芦 ヶ 崎 | 74 | 118 | 133 | 251 |
| 石 坂 | 8 | 7 | 12 | 19 |
| 段 野 団 地 | 28 | 35 | 41 | 76 |
| リバーサイド信濃 | 5 | 12 | 7 | 19 |
| み さ と 苑 | 12 | 39 | 136 | 175 |
| 秋成地区 計 | 263 | 316 | 354 | 670 |
| 秋 成 本 村 | 46 | 52 | 51 | 103 |
| 反 里 口 | 75 | 101 | 117 | 218 |
| 太 田 新 田 | 33 | 40 | 46 | 86 |
| 見 玉 | 34 | 51 | 50 | 101 |
| 穴 藤 | 6 | 4 | 5 | 9 |
| 見倉・清水川原 | 6 | 7 | 10 | 17 |
| 逆 卷 | 4 | 3 | 4 | 7 |
| 結 東 | 25 | 27 | 29 | 56 |
| 前 倉 | 8 | 6 | 8 | 14 |
| 大 赤 沢 | 18 | 21 | 24 | 45 |
| 横根・大谷内 | 5 | 2 | 6 | 8 |
| 谷 上 | - | - | - | - |
| 下 日 出 山 | 3 | 2 | 4 | 6 |
| 中深見地区 計 | 294 | 474 | 498 | 972 |
| 中 深 見 本 村 | 65 | 106 | 124 | 230 |
| 船 山 | 103 | 191 | 194 | 385 |
| 船 山 新 田 | 43 | 65 | 65 | 130 |
| 所 平 | 28 | 36 | 30 | 66 |
| 大 場 | 15 | 19 | 16 | 35 |
| 源 内 山 | 11 | 16 | 16 | 32 |
| 堂 平 | 14 | 20 | 29 | 49 |
| 豊 郷 | 7 | 13 | 14 | 27 |
| 津 原 | 3 | 2 | 4 | 6 |
| 美 穂 | 5 | 6 | 6 | 12 |

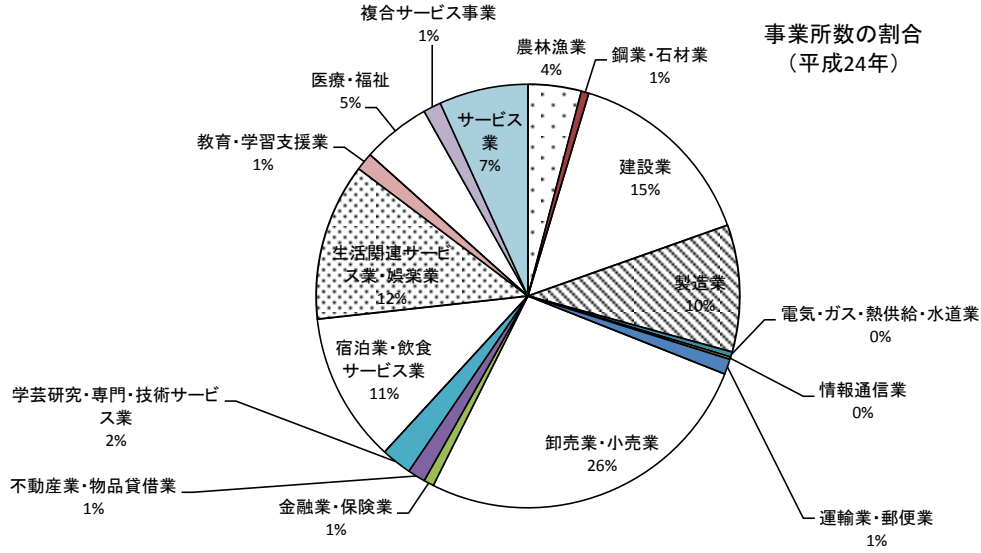
資料：国勢調査

4. 事業所

1. 事業所数 (産業大分類別)

| | 総数 | 農林漁業 | 鋼業・石材業 | 建設業 | 製造業 | 電気・ガス・熱供給・水道業 | 情報通信業 | 運輸業・郵便業 | 卸売業・小売業 | 金融業・保険業 | 不動産業・物品貸借業 | 学芸研究・専門・技術サービス業 | 宿泊業・飲食サービス業 | 生活関連サービス業・娯楽業 | 教育・学習支援業 | 医療・福祉 | 複合サービス事業 | サービス業 | 公務 |
|-------|-----|------|--------|-----|-----|---------------|-------|---------|---------|---------|------------|-----------------|-------------|---------------|----------|-------|----------|-------|----|
| 平成24年 | 516 | 21 | 3 | 77 | 50 | 2 | 1 | 6 | 136 | 4 | 7 | 12 | 59 | 62 | 7 | 27 | 7 | 35 | - |
| 平成21年 | 622 | 27 | 5 | 80 | 45 | 2 | 3 | 9 | 173 | 4 | 9 | 15 | 70 | 69 | 24 | 37 | 8 | 34 | 8 |

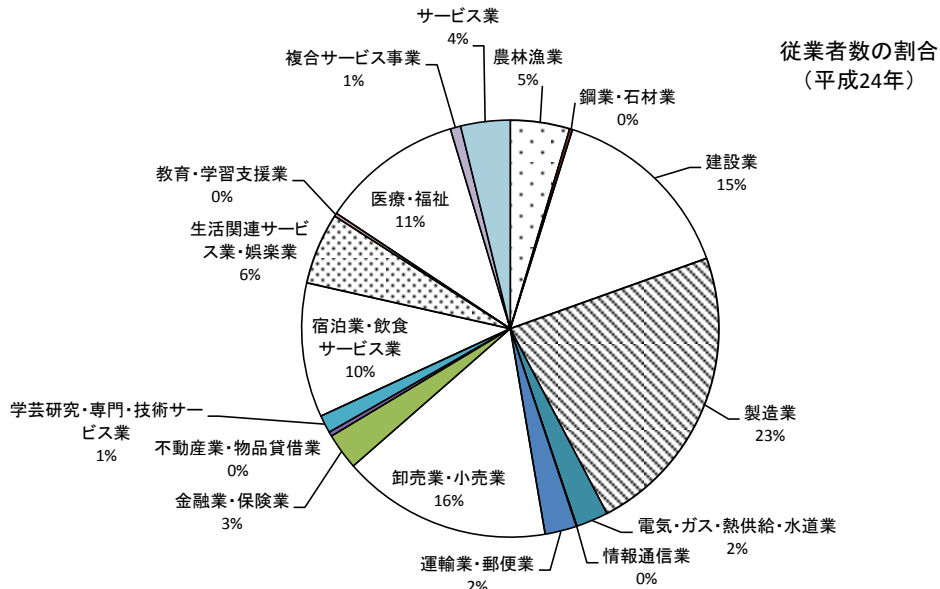
資料：経済センサス基礎調査



2. 従業者数 (産業大分類別)

| | 総数 | 農林漁業 | 鋼業・石材業 | 建設業 | 製造業 | 電気・ガス・熱供給・水道業 | 情報通信業 | 運輸業・郵便業 | 卸売業・小売業 | 金融業・保険業 | 不動産業・物品貸借業 | 学芸研究・専門・技術サービス業 | 宿泊業・飲食サービス業 | 生活関連サービス業・娯楽業 | 教育・学習支援業 | 医療・福祉 | 複合サービス事業 | サービス業 | 公務 |
|-------|-------|------|--------|-----|-----|---------------|-------|---------|---------|---------|------------|-----------------|-------------|---------------|----------|-------|----------|-------|-----|
| 平成24年 | 3,713 | 171 | 8 | 546 | 847 | 92 | 2 | 91 | 603 | 105 | 13 | 51 | 387 | 206 | 9 | 410 | 30 | 142 | - |
| 平成21年 | 4,842 | 428 | 42 | 609 | 682 | 91 | 68 | 110 | 850 | 38 | 24 | 75 | 396 | 213 | 224 | 619 | 99 | 148 | 126 |

資料：経済センサス基礎調査



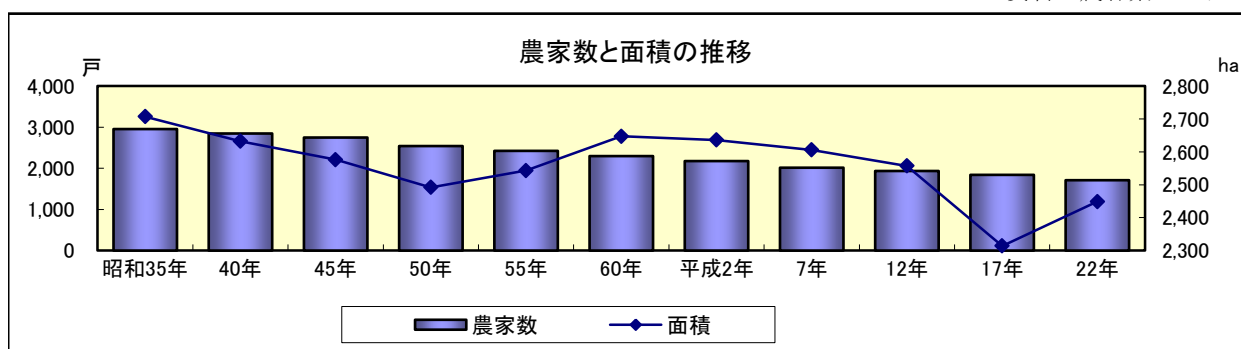
5. 農 業

1. 経営耕地面積

単位：戸、ha

| | 総数 | | 田 | | 畑 | | 樹園地 | |
|-------|-------|-------|-------|-------|-------|-----|-------|-----|
| | 農家数 | 面積 | 農家数 | 面積 | 農家数 | 面積 | 農家数 | 面積 |
| 昭和35年 | 2,953 | 2,707 | 2,882 | 1,517 | 2,917 | 959 | 1,459 | 231 |
| 40年 | 2,845 | 2,632 | - | 1,682 | - | 756 | - | 194 |
| 45年 | 2,747 | 2,576 | - | 1,773 | - | 655 | - | 148 |
| 50年 | 2,540 | 2,492 | - | 1,834 | - | 575 | - | 83 |
| 55年 | 2,423 | 2,543 | 2,392 | 1,791 | 2,311 | 700 | 68 | 52 |
| 60年 | 2,296 | 2,647 | 2,258 | 1,781 | 2,205 | 789 | 47 | 77 |
| 平成2年 | 2,175 | 2,636 | 2,131 | 1,773 | 1,966 | 835 | 36 | 69 |
| 7年 | 2,014 | 2,606 | 1,996 | 1,756 | 1,784 | 825 | 34 | 25 |
| 12年 | 1,934 | 2,557 | 1,888 | 1,739 | 1,683 | 817 | 10 | 1 |
| 17年 | 1,840 | 2,314 | 1,297 | 1,595 | 1,110 | 716 | 13 | 3 |
| 22年 | 1,710 | 2,449 | 1,199 | 1,626 | 1,058 | 819 | 11 | 5 |

資料：農林業センサス

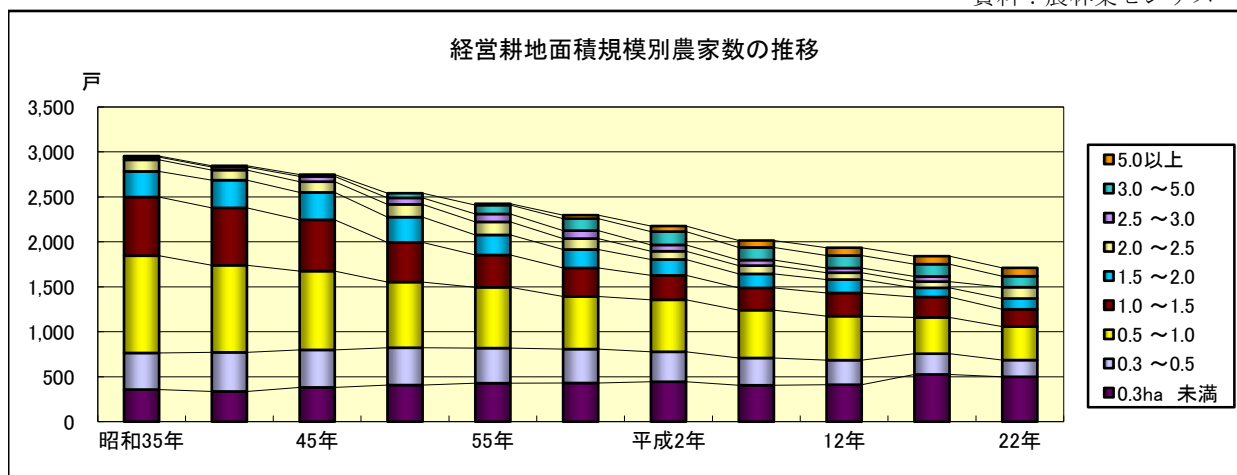


2. 経営耕地面積規模別農家数

単位：戸

| | 総農家数 | 経営耕地面積規模別農家数 | | | | | | | | |
|-------|-------|--------------|---------|---------|---------|---------|---------|---------|---------|-------|
| | | 0.3ha未満 | 0.3～0.5 | 0.5～1.0 | 1.0～1.5 | 1.5～2.0 | 2.0～2.5 | 2.5～3.0 | 3.0～5.0 | 5.0以上 |
| 昭和35年 | 2,953 | 357 | 407 | 1,081 | 652 | 285 | 129 | 30 | 12 | |
| 40年 | 2,845 | 336 | 435 | 968 | 638 | 308 | 112 | 34 | 14 | |
| 45年 | 2,747 | 381 | 417 | 876 | 570 | 305 | 119 | 59 | 20 | |
| 50年 | 2,540 | 407 | 415 | 730 | 441 | 281 | 142 | 72 | 52 | |
| 55年 | 2,423 | 428 | 390 | 676 | 359 | 223 | 145 | 88 | 99 | 15 |
| 60年 | 2,296 | 430 | 377 | 585 | 317 | 205 | 121 | 89 | 133 | 39 |
| 平成2年 | 2,175 | 444 | 333 | 578 | 272 | 176 | 92 | 70 | 148 | 62 |
| 7年 | 2,014 | 405 | 303 | 532 | 247 | 156 | 92 | 62 | 140 | 77 |
| 12年 | 1,934 | 411 | 273 | 489 | 258 | 149 | 76 | 52 | 139 | 87 |
| 17年 | 1,840 | 525 | 231 | 403 | 227 | 102 | 69 | 58 | 136 | 89 |
| 22年 | 1,710 | 499 | 186 | 372 | 193 | 119 | 126 | | 122 | 93 |

資料：農林業センサス



3. 主たる農作物の作付販売状況

単位：ha、戸、千円

| | 水 陸 稲 | | | 葉 た ば こ | | | ニ ン ジ ン | | |
|------|---------|--------|-----------|---------|------|---------|---------|------|---------|
| | 作付面積 | 生産量(t) | 販売額 | 栽培面積 | 栽培農家 | 販売額 | 栽培面積 | 栽培農家 | 販売額 |
| 14年度 | 1,296.4 | 7,310 | 1,954,027 | 49.3 | 59 | 214,793 | 47.6 | 延 58 | 123,718 |
| 15年度 | 1,297.4 | 6,736 | 2,690,392 | 50.4 | 59 | 220,011 | 46.8 | 延 53 | 70,559 |
| 16年度 | 1,333.0 | 7,410 | 2,331,727 | 46.3 | 55 | 210,656 | 37.2 | 延 50 | 70,069 |
| 17年度 | 1,336.0 | 7,051 | 2,427,104 | 44.0 | 49 | 184,002 | 22.0 | 延 35 | 39,244 |
| 18年度 | 1,372.5 | 7,199 | 2,166,762 | 41.0 | 46 | 155,559 | 21.6 | 延 48 | 64,212 |
| 19年度 | 1,389.2 | 7,278 | 2,114,911 | 39.3 | 45 | 165,894 | 34.2 | 延 70 | 79,235 |
| 20年度 | 1,368.5 | 7,185 | 2,150,563 | 35.9 | 45 | 153,790 | 32.1 | 延 61 | 100,832 |
| 21年度 | 1,386.6 | 7,515 | 2,086,151 | 34.3 | 45 | 132,833 | 36.0 | 延 64 | 103,736 |
| 22年度 | 1,375.8 | 7,471 | 2,076,747 | 34.5 | 45 | 134,055 | 35.8 | 延 64 | 103,309 |
| 23年度 | 1,425.1 | 7,753 | 2,055,018 | 27.0 | 34 | 108,858 | 33.1 | 延 75 | 106,507 |
| 24年度 | 1,420.8 | 7,701 | 1,863,446 | 24.0 | 27 | 98,923 | 39.6 | 延 75 | 121,743 |

※平成19年度から加工ニンジンを含む

| | ア ス パ ラ ガ ス | | | ス イ ー ト コ ー ン | | | 花 卉 園 芸 | | |
|------|-------------|------|---------|---------------|------|---------|---------|------|---------|
| | 栽培面積 | 栽培農家 | 販売額 | 栽培面積 | 栽培農家 | 販売額 | 栽培面積 | 栽培農家 | 販売額 |
| 14年度 | 68 | 210 | 232,059 | 38 | 120 | 61,115 | 21.0 | 100 | 572,061 |
| 15年度 | 72 | 213 | 209,553 | 35 | 109 | 58,301 | 22.0 | 76 | 528,124 |
| 16年度 | 73 | 210 | 136,679 | 35 | 106 | 45,536 | 22.5 | 75 | 543,637 |
| 17年度 | 82 | 235 | 153,155 | 29 | 82 | 41,267 | 22.6 | 81 | 527,537 |
| 18年度 | 87 | 262 | 177,229 | 35 | 86 | 57,094 | 23.9 | 76 | 531,081 |
| 19年度 | 90.0 | 238 | 209,894 | 43.0 | 88 | 45,061 | 23.7 | 78 | 564,498 |
| 20年度 | 82.0 | 223 | 192,337 | 42.0 | 86 | 73,207 | 22.7 | 72 | 553,975 |
| 21年度 | 74.9 | 210 | 202,515 | 57.0 | 99 | 109,207 | 23.1 | 72 | 513,172 |
| 22年度 | 75.2 | 209 | 202,629 | 56.0 | 99 | 109,526 | 23.3 | 75 | 522,840 |
| 23年度 | 59.8 | 176 | 169,225 | 32.9 | 72 | 59,167 | 23.8 | 73 | 542,825 |
| 24年度 | 58.5 | 169 | 157,976 | 38.1 | 70 | 52,414 | 23.9 | 74 | 512,719 |

| | 大 根 | | | キ ャ ベ ツ | | | 加 工 ト マ ト | | |
|------|------|------|--------|---------|------|--------|-----------|------|--------|
| | 栽培面積 | 栽培農家 | 販売額 | 栽培面積 | 栽培農家 | 販売額 | 栽培面積 | 栽培農家 | 販売額 |
| 14年度 | 2.0 | 5 | 1,827 | 5.5 | 11 | 20,509 | 24.4 | 59 | 68,178 |
| 15年度 | 2.0 | 4 | 1,796 | 8.3 | 5 | 24,767 | 21.7 | 48 | 63,810 |
| 16年度 | 1.7 | 4 | 3,810 | 9.7 | 9 | 27,583 | 19.9 | 40 | 46,495 |
| 17年度 | 1.7 | 4 | 1,812 | 7.8 | 6 | 15,702 | 20.0 | 38 | 44,007 |
| 18年度 | 2.0 | 5 | 4,038 | 8.0 | 6 | 24,371 | 20.7 | 37 | 47,922 |
| 19年度 | 2.0 | 4 | 3,753 | 9.0 | 7 | 28,540 | 22.0 | 32 | 55,963 |
| 20年度 | 0.5 | 4 | 1,556 | 9.0 | 8 | 25,858 | 17.1 | 33 | 50,920 |
| 21年度 | 3.4 | 5 | 9,939 | 12.0 | 10 | 33,058 | 17.1 | 33 | 50,920 |
| 22年度 | 3.5 | 5 | 9,960 | 12.0 | 10 | 32,952 | 17.1 | 33 | 50,267 |
| 23年度 | 3.0 | 10 | 15,070 | 9.7 | 7 | 29,986 | 14.8 | 34 | 35,263 |
| 24年度 | 3.9 | 11 | 15,433 | 10.1 | 8 | 18,181 | 14.1 | 31 | 40,058 |

※平成21年度から加工大根・ミニ大根

| | 野 沢 菜 | | | イ ン ゲ ン | | | 枝 豆 | | |
|------|-------|------|--------|---------|------|--------|------|------|--------|
| | 栽培面積 | 栽培農家 | 販売額 | 栽培面積 | 栽培農家 | 販売額 | 栽培面積 | 栽培農家 | 販売額 |
| 13年度 | 31.5 | 16 | 71,599 | 1.2 | 58 | 9,599 | 3.8 | 56 | 8,668 |
| 14年度 | 35.0 | 11 | 74,751 | 1.2 | 51 | 11,993 | 3.8 | 49 | 11,203 |
| 15年度 | 36.0 | 11 | 80,999 | 1.2 | 59 | 10,663 | 4.2 | 50 | 13,353 |
| 16年度 | 36.0 | 11 | 76,089 | 0.9 | 47 | 8,732 | 4.6 | 55 | 11,294 |
| 17年度 | 38.2 | 13 | 73,150 | 0.8 | 45 | 6,921 | 5.6 | 50 | 9,555 |
| 18年度 | 38.7 | 13 | 78,352 | 0.5 | 33 | 5,744 | 7.1 | 52 | 17,683 |
| 19年度 | 31.8 | 13 | 71,824 | 0.5 | 27 | 7,249 | 7.9 | 44 | 22,429 |
| 20年度 | 34.4 | 13 | 77,586 | 0.5 | 24 | 6,860 | 5.5 | 41 | 17,913 |
| 21年度 | 32.5 | 13 | 71,112 | 0.5 | 24 | 6,860 | 6.5 | 49 | 19,913 |
| 22年度 | 31.2 | 13 | 70,725 | 0.5 | 24 | 7,078 | 6.5 | 49 | 19,904 |
| 23年度 | 32.6 | 11 | 69,870 | 0.4 | 18 | 2,137 | 5.8 | 37 | 15,024 |
| 24年度 | 31.2 | 10 | 67,373 | 0.7 | 19 | 3,281 | 6.8 | 42 | 12,061 |

6. 工業

単位：万円

| | 事業所数 | 従業者数 (人) | 現金給与総額 | 原材料使用額等 | 製造品出荷額等 | | 付加価値額 |
|-------|------|-------------|---------|---------|-----------|-----------|---------|
| | | | | | 総額 | うち製造出荷額 | |
| 昭和40年 | 51 | 444 | 10,389 | 51,505 | 78,643 | | 26,021 |
| 45年 | 77 | 477 | 21,460 | 105,532 | 158,996 | | 51,813 |
| 50年 | 136 | 623 | 51,726 | 175,839 | 332,391 | | 155,323 |
| 51年 | 136 | 640 | 64,227 | 237,138 | 395,526 | | 156,950 |
| 52年 | 135 | 592 | 67,255 | 239,833 | 393,706 | | 152,295 |
| 53年 | 115 | 585 | 64,902 | 259,965 | 453,054 | | 191,764 |
| 54年 | 122 | 612 | 76,309 | 376,015 | 585,013 | | 207,602 |
| 55年 | 98 | 602 | 82,697 | 342,693 | 601,267 | | 257,028 |
| 56年 | 92 | 608 | 88,624 | 365,939 | 571,867 | | 204,421 |
| 57年 | 102 | 629 | 96,793 | 397,537 | 668,952 | | 269,798 |
| 58年 | 107 | 699 | 112,192 | 290,481 | 511,299 | | 219,118 |
| 59年 | 74 | 706 | 112,282 | 276,944 | 506,408 | | 227,704 |
| 60年 | 71 | 695 | 119,437 | 272,984 | 501,094 | | 205,236 |
| 61年 | 62 | 650 | 119,818 | 274,277 | 508,890 | | 217,764 |
| 62年 | 61 | 701 | 131,016 | 302,512 | 543,561 | | 215,062 |
| 63年 | 67 | 810 | 151,944 | 294,499 | 597,845 | | 278,367 |
| 平成元年 | 74 | 942 | 181,541 | 403,950 | 776,430 | | 331,512 |
| 2年 | 67 | 961 | 210,301 | 419,813 | 807,020 | 597,599 | 346,372 |
| 3年 | 69 | 949 | 219,603 | 423,680 | 864,768 | 630,667 | 397,870 |
| 4年 | 67 | 948 | 243,496 | 399,306 | 862,077 | 650,052 | 397,863 |
| 5年 | 61 | 921 | 244,842 | 456,564 | 942,646 | 762,040 | 438,092 |
| 6年 | 57 | 906 | 242,700 | 692,194 | 1,196,687 | 1,066,688 | 446,995 |
| 7年 | 57 | 924 | 260,773 | 776,608 | 1,295,714 | 1,160,924 | 459,364 |
| 8年 | 52 | 840 | 251,756 | 784,129 | 1,355,625 | 1,259,522 | 502,525 |
| 9年 | 54 | 878 | 262,179 | 769,423 | 1,414,266 | 1,318,546 | 563,827 |
| 10年 | 60 | 872 | 263,552 | 870,306 | 1,374,555 | 1,267,172 | 438,349 |
| 11年 | 62 | 902 | 280,953 | 877,564 | 1,377,289 | 1,252,164 | 435,022 |
| 12年 | 60 | 865 | 259,300 | 855,821 | 1,311,736 | 1,198,689 | 409,964 |
| 13年 | 58 | 834 | 252,859 | 796,005 | 1,275,901 | 1,176,698 | 444,344 |
| ※ 14年 | 38 | 742 | 216,437 | 483,297 | 902,778 | 815,655 | 383,741 |
| 15年 | 47 | 721 | 213,384 | 460,908 | 846,954 | 773,104 | 345,135 |
| ※ 16年 | 30 | 700 | 211,579 | 472,180 | 855,131 | 794,843 | 342,776 |
| 18年 | 32 | 754 | 219,485 | 551,905 | 946,180 | 878,160 | 368,935 |
| 19年 | 32 | 785 | 234,548 | 689,015 | 1,175,005 | 1,056,126 | 456,202 |
| 20年 | 31 | 783 | 245,727 | 679,430 | 1,159,437 | 1,001,704 | 438,193 |
| 21年 | 29 | 716 | 206,721 | 459,756 | 837,351 | 730,706 | 331,939 |
| 22年 | 27 | 715 | 206,000 | 532,007 | 903,859 | 823,298 | 336,075 |
| 23年 | - | - | - | - | - | - | - |

※平成14・16年調査は、従業者4人以上の事業所のみ調査しています。

資料：工業統計調査

7. 商 業

| | 産業分類別 | 商店数 | 従業者数 | 売場面積 (㎡) | 年間商品販売額 (万円) | 商品手持額 (万円) | 備 考 |
|-------|---------|-----|-------|-------------|-----------------|---------------|-------|
| 昭和49年 | 総 数 | 267 | 662 | 8,129 | 356,216 | 57,120 | |
| | 卸 売 業 | 19 | 70 | - | 81,673 | 7,607 | |
| | 小 売 業 | 226 | 551 | 8,129 | 268,210 | 49,513 | |
| | 飲 食 店 | 22 | 41 | - | 6,333 | - | |
| 昭和51年 | 総 数 | 260 | 688 | 10,415 | 453,706 | 82,309 | |
| | 卸 売 業 | 11 | χ | - | 77,035 | 4,818 | |
| | 代理商・仲立業 | 3 | χ | - | - | - | |
| | 小 売 業 | 218 | 576 | 10,415 | 366,080 | 77,491 | |
| 昭和54年 | 飲 食 店 | 28 | 49 | - | 10,591 | - | |
| | 総 数 | 256 | 709 | 9,740 | 657,915 | 88,241 | |
| | 卸 売 業 | 9 | 60 | - | 82,597 | 7,396 | |
| | 代理商・仲立業 | 1 | 1 | - | - | - | |
| 昭和57年 | 小 売 業 | 210 | 595 | 9,740 | 558,516 | 80,845 | |
| | 飲 食 店 | 36 | 53 | - | 16,802 | - | |
| | 総 数 | 279 | 771 | 10,457 | 841,910 | 110,277 | |
| | 卸 売 業 | 10 | 58 | - | 100,143 | 7,089 | |
| 昭和60年 | 代理商・仲立業 | 1 | 1 | - | - | - | |
| | 小 売 業 | 222 | 644 | 10,457 | 711,939 | 103,188 | |
| | 飲 食 店 | 46 | 68 | - | 29,828 | - | |
| | 総 数 | 257 | 776 | 8,568 | 938,471 | 107,876 | 61年実施 |
| 卸 売 業 | 8 | 62 | - | 102,589 | 3,800 | | |
| 小 売 業 | 219 | 644 | 8,568 | 801,518 | 104,076 | | |
| 飲 食 店 | 30 | 70 | - | 34,364 | - | | |
| 昭和63年 | 総 数 | 267 | 848 | 9,998 | 1,016,376 | 129,620 | 元年実施 |
| | 卸 売 業 | 16 | 78 | - | 112,894 | 12,762 | |
| | 小 売 業 | 218 | 682 | 9,998 | 860,710 | 116,858 | |
| | 飲 食 店 | 33 | 88 | - | 42,772 | - | |
| 平成3年 | 総 数 | 265 | 874 | 11,457 | 1,304,302 | 149,928 | 4年実施 |
| | 卸 売 業 | 12 | 53 | - | 135,015 | 11,980 | |
| | 小 売 業 | 214 | 715 | 11,457 | 1,105,887 | 137,948 | |
| | 飲 食 店 | 39 | 106 | - | 63,400 | - | |
| 平成6年 | 総 数 | 204 | 699 | 12,941 | 1,238,104 | 145,454 | |
| | 卸 売 業 | 7 | 24 | - | 48,088 | 2,892 | |
| | 小 売 業 | 197 | 675 | 12,941 | 1,190,016 | 142,562 | |
| 平成9年 | 総 数 | 198 | 707 | 12,079 | 1,328,893 | 129,068 | |
| | 卸 売 業 | 13 | 45 | - | 162,300 | 9,676 | |
| | 小 売 業 | 185 | 662 | 12,079 | 1,166,593 | 119,392 | |
| 平成11年 | 総 数 | 196 | 695 | 11,215 | 1,300,106 | | 簡易調査 |
| | 卸 売 業 | 13 | 60 | - | 178,364 | | |
| | 小 売 業 | 183 | 635 | 11,215 | 1,121,742 | | |
| 平成14年 | 総 数 | 182 | 722 | 11,819 | 1,223,504 | 120,932 | |
| | 卸 売 業 | 13 | 77 | - | 213,461 | 14,515 | |
| | 小 売 業 | 169 | 645 | 11,819 | 1,010,043 | 106,417 | |
| 平成16年 | 総 数 | 181 | 784 | | | | 簡易調査 |
| | 卸 売 業 | - | - | | | | |
| | 小 売 業 | - | - | | | | |
| 平成19年 | 総 数 | 173 | 699 | 5,713 | 1,249,200 | | |
| | 卸 売 業 | 19 | 127 | - | 283,700 | | |
| | 小 売 業 | 154 | 572 | 5,713 | 784,500 | | |

※ χ は秘匿数字

資料：商業統計調査

※昭和60年、63年、平成3年の総数は、飲食店を除く。

8. 財 政

1. 一般会計決算額

(1) 歳入

単位：千円

| | 総 額 | 町 税 | 地 方 譲与税 | 利子割 交付金 | 配当割 交付金 | 株式等譲渡 所得割交付 金 | 地方消費 税交付金 | 特別地方消 費税 交付 金 | 自動車取 得税交付 金 | 地方特例 交付金 | 地方交付税 |
|------|-----------|-----------|------------|------------|------------|---------------------|--------------|---------------------|-------------------|--------------------------|-----------|
| S30年 | 115,203 | 101,843 | - | - | - | - | - | - | - | 臨時地方財政 特別交付金 2,009 | 5,167 |
| 35年 | 159,329 | 122,480 | - | - | - | - | - | - | - | - | 6,726 |
| 40年 | 352,934 | 129,337 | - | - | - | - | - | - | - | - | 72,070 |
| 45年 | 650,866 | 155,908 | - | - | - | - | - | - | 10,401 | - | 259,374 |
| 50年 | 1,724,266 | 299,287 | 19,610 | - | - | - | - | - | 22,137 | - | 811,136 |
| 55年 | 4,089,708 | 485,408 | 58,529 | - | - | - | - | - | 31,643 | - | 1,362,586 |
| 60年 | 4,451,848 | 848,917 | 58,268 | - | - | - | - | - | 37,147 | - | 1,636,474 |
| H5年 | 8,112,136 | 1,223,882 | 135,360 | 28,980 | - | - | - | 2,172 | 52,178 | - | 3,107,352 |
| 10年 | 7,443,228 | 1,342,111 | 86,870 | 9,269 | - | - | 118,051 | 6,928 | 46,380 | - | 3,086,990 |
| 12年 | 7,560,719 | 1,319,108 | 90,664 | 35,934 | - | - | 115,296 | 1,326 | 45,104 | 34,641 | 3,370,917 |
| 13年 | 6,868,380 | 1,293,885 | 84,595 | 42,308 | - | - | 110,277 | - | 41,834 | 35,368 | 3,085,215 |
| 14年 | 6,550,240 | 1,286,756 | 85,928 | 12,042 | - | - | 95,473 | - | 35,444 | 30,819 | 2,963,362 |
| 15年 | 7,098,001 | 1,203,506 | 90,391 | 7,939 | - | - | 105,755 | - | 37,841 | 30,072 | 2,863,980 |
| 16年 | 6,054,361 | 1,184,593 | 116,648 | 8,009 | 1,169 | 1,070 | 116,527 | - | 40,254 | 27,759 | 2,735,690 |
| 17年 | 5,968,402 | 1,185,612 | 137,942 | 4,702 | 2,103 | 2,634 | 107,230 | - | 40,083 | 26,954 | 2,938,100 |
| 18年 | 6,256,448 | 1,089,624 | 178,392 | 3,315 | 2,886 | 2,297 | 109,076 | - | 41,088 | 21,531 | 2,911,844 |
| 19年 | 5,778,353 | 1,190,276 | 92,272 | 4,391 | 3,645 | 1,918 | 105,718 | - | 37,313 | 7,086 | 2,741,927 |
| 20年 | 5,857,864 | 1,136,090 | 90,646 | 4,687 | 1,302 | 364 | 98,337 | - | 33,721 | 12,931 | 2,933,951 |
| 21年 | 7,211,241 | 1,081,006 | 85,088 | 3,889 | 1,071 | 447 | 103,433 | - | 21,932 | 16,150 | 3,135,056 |
| 22年 | 6,832,722 | 1,077,951 | 82,449 | 3,560 | 1,268 | 419 | 103,256 | - | 19,340 | 17,379 | 3,302,631 |
| 23年 | 7,842,000 | 1,046,853 | 80,300 | 3,013 | 1,301 | 317 | 102,275 | - | 17,346 | 15,498 | 3,652,382 |
| 24年 | 7,387,135 | 1,059,744 | 75,009 | 2,384 | 1,418 | 344 | 100,891 | - | 20,614 | 1,961 | 3,223,233 |

| | 交通安全対策特別交付金 | 分担金及び負担金 | 使用料及び手数料 | 国庫支出金 | 県支出金 | 財産収入 | 寄附金 | 繰入金 | 繰越金 | 諸収入 | 町 債 |
|------|-------------|----------|----------|-----------|-----------|-------------------------|--------|---------|---------|--------------|---------|
| S30年 | - | - | 362 | 2,467 | 638 | 公営企業及び 財産収入 2 | 27 | - | 2,160 | 雑収入 528 | - |
| 35年 | 0 | 615 | 813 | 4,816 | 4,505 | 公営企業及び 財産収入 1,864 | 4,855 | 3,107 | 8,338 | 雑収入 1,210 | - |
| 40年 | - | 1,455 | 1,741 | 32,391 | 28,711 | 7,565 | 9,010 | 1,671 | 36,554 | 15,929 | 16,500 |
| 45年 | - | 10,484 | 5,360 | 21,864 | 79,216 | 4,389 | 8,320 | 1,099 | 27,399 | 25,752 | 41,300 |
| 50年 | 536 | 25,453 | 12,760 | 125,563 | 127,796 | 21,777 | 2,921 | 72,319 | 42,846 | 53,325 | 86,800 |
| 55年 | 624 | 30,054 | 16,962 | 504,391 | 727,371 | 61,019 | 15,757 | 210,905 | 73,063 | 90,396 | 421,000 |
| 60年 | 700 | 67,920 | 43,367 | 289,216 | 486,278 | 37,139 | 4,211 | 234,465 | 134,128 | 121,318 | 452,300 |
| H5年 | 2,668 | 121,424 | 110,250 | 753,093 | 768,224 | 114,175 | 36,073 | 483,718 | 227,930 | 143,957 | 800,700 |
| 10年 | 2,844 | 164,688 | 28,619 | 450,228 | 649,314 | 23,408 | 8,401 | 243,537 | 333,641 | 228,249 | 613,700 |
| 12年 | 2,339 | 124,299 | 33,253 | 270,569 | 531,369 | 23,790 | 2,431 | 570,422 | 390,423 | 248,634 | 350,200 |
| 13年 | 2,296 | 130,441 | 32,213 | 247,670 | 639,401 | 17,346 | 2,519 | 110,988 | 298,121 | 302,403 | 391,500 |
| 14年 | 2,124 | 108,774 | 32,114 | 309,758 | 461,928 | 15,983 | 600 | 85,246 | 294,794 | 185,995 | 543,100 |
| 15年 | 2,137 | 103,120 | 31,118 | 408,667 | 658,238 | 28,664 | 2,331 | 314,891 | 216,533 | 139,418 | 853,400 |
| 16年 | 2,054 | 98,732 | 31,479 | 182,463 | 503,545 | 18,300 | 658 | 152,927 | 194,510 | 136,774 | 501,200 |
| 17年 | 2,094 | 96,336 | 36,539 | 168,843 | 424,520 | 43,699 | 141 | 103,456 | 179,494 | 120,520 | 347,400 |
| 18年 | 2,176 | 93,165 | 36,910 | 235,774 | 630,541 | 75,063 | 500 | 16,741 | 219,422 | 185,603 | 400,500 |
| 19年 | 1,907 | 87,346 | 35,222 | 123,497 | 410,231 | 78,081 | 1,630 | 51,093 | 235,991 | 126,737 | 442,072 |
| 20年 | 1,785 | 112,179 | 36,396 | 184,057 | 399,255 | 77,229 | 2,306 | 29,737 | 195,478 | 149,021 | 358,392 |
| 21年 | 1,632 | 90,470 | 35,186 | 1,127,299 | 468,408 | 49,541 | 4,315 | 30,733 | 278,767 | 199,922 | 476,896 |
| 22年 | 1,455 | 82,952 | 35,932 | 428,464 | 490,567 | 36,573 | 87,987 | 99,944 | 249,782 | 177,746 | 533,067 |
| 23年 | 1,558 | 72,508 | 35,563 | 632,370 | 1,093,759 | 42,810 | 2,317 | 41,411 | 291,991 | 151,309 | 557,119 |
| 24年 | 1,610 | 58,287 | 36,703 | 398,291 | 838,663 | 25,365 | 2,315 | 85,536 | 360,715 | 205,040 | 889,012 |

(2) 歳出

単位：千円

| | 総額 | 議会費 | 総務費 | 民生費 | 衛生費 | 労働費 | 農林水費 | 商工費 |
|------|-----------|---------|---------------|-----------------------|----------------|------------|-----------------|---------------|
| S30年 | 114,203 | 722 | 役場費 45,255 | 社会及び 労働施設費 659 | 保健衛生費 1,579 | 統計費 269 | 産業経済費 11,136 | 財産費 1,008 |
| 35年 | 141,736 | 2,649 | 役場費 29911 | 社会及び 労働施設費 2176 | 保健衛生費 3657 | 統計費 536 | 産業経済費 23305 | 財産費 4439 |
| 40年 | 333,621 | 7,562 | 50,772 | 15,675 | 15,802 | 1,840 | 57,843 | 財産費 12,896 |
| 45年 | 637,922 | 10,398 | 84,963 | 37,874 | 27,342 | 470 | 141,450 | 19,504 |
| 50年 | 1,624,833 | 31,599 | 364,025 | 223,984 | 99,535 | 645 | 241,875 | 30,928 |
| 55年 | 3,901,959 | 53,150 | 576,947 | 471,343 | 253,289 | 1,107 | 912,272 | 94,175 |
| 60年 | 4,300,072 | 62,084 | 769,378 | 388,134 | 440,809 | 1,048 | 636,617 | 212,310 |
| H5年 | 7,820,722 | 97,778 | 1,153,998 | 910,668 | 757,729 | 3,145 | 1,312,222 | 354,671 |
| 10年 | 7,024,583 | 103,902 | 686,510 | 1,191,798 | 754,747 | 67,408 | 1,061,131 | 298,948 |
| 12年 | 7,262,598 | 98,961 | 848,364 | 1,048,692 | 836,159 | 10,656 | 1,508,660 | 410,454 |
| 13年 | 6,573,587 | 99,753 | 599,070 | 1,016,436 | 912,150 | 10,101 | 1,021,122 | 321,634 |
| 14年 | 6,333,707 | 102,509 | 618,260 | 1,053,501 | 882,226 | 10,689 | 735,631 | 287,390 |
| 15年 | 6,903,493 | 97,897 | 733,458 | 1,074,651 | 816,256 | 15,275 | 1,279,176 | 292,319 |
| 16年 | 5,878,159 | 92,166 | 750,478 | 1,056,371 | 763,118 | 7,082 | 778,101 | 282,562 |
| 17年 | 5,748,980 | 90,621 | 782,381 | 1,052,609 | 783,861 | 7,615 | 632,326 | 235,995 |
| 18年 | 6,020,456 | 90,396 | 632,286 | 1,080,699 | 839,521 | 440 | 808,743 | 298,488 |
| 19年 | 5,582,876 | 91,267 | 747,294 | 1,036,998 | 749,103 | 331 | 679,846 | 226,963 |
| 20年 | 5,579,096 | 80,085 | 728,820 | 1,171,563 | 641,927 | 311 | 703,904 | 257,136 |
| 21年 | 6,961,459 | 74,669 | 920,941 | 1,351,956 | 695,745 | 9,523 | 1,073,092 | 284,610 |
| 22年 | 6,540,731 | 78,102 | 1,044,563 | 1,482,305 | 728,291 | 33,813 | 756,849 | 348,315 |
| 23年 | 7,481,285 | 102,569 | 934,636 | 1,742,364 | 773,396 | 27,190 | 800,427 | 296,168 |
| 24年 | 7,030,120 | 94,026 | 594,419 | 1,543,164 | 778,345 | 53,055 | 678,988 | 292,173 |

| | 土木費 | 消防費 | 教育費 | 災害復旧費 | 公債費 | 諸支出金 | 予備費 |
|------|-----------|---------|-----------|------------|---------|--------|-----|
| S30年 | 7,161 | 2,716 | 35,815 | 選挙費 724 | 342 | 6,817 | - |
| 35年 | 12,691 | 3,372 | 39,287 | 選挙費 775 | 2,403 | 16,535 | - |
| 40年 | 25,896 | 10,911 | 107,730 | 14,065 | 6,844 | 5,785 | - |
| 45年 | 99,835 | 14,234 | 167,074 | 4,857 | 17,914 | 12,007 | - |
| 50年 | 257,203 | 68,883 | 230,234 | 15,474 | 52,918 | 7,530 | - |
| 55年 | 486,510 | 118,258 | 781,100 | 8,442 | 131,772 | 13,594 | - |
| 60年 | 436,484 | 150,592 | 706,170 | 126,739 | 352,153 | 17,554 | - |
| H5年 | 808,896 | 243,459 | 1,576,585 | 10,715 | 508,456 | 82,400 | - |
| 10年 | 1,183,113 | 281,953 | 713,759 | 33,978 | 647,336 | - | - |
| 12年 | 747,752 | 250,330 | 741,992 | 72,878 | 687,700 | - | - |
| 13年 | 732,879 | 261,217 | 704,162 | 58,079 | 836,984 | - | - |
| 14年 | 747,300 | 262,409 | 841,619 | 5,313 | 786,860 | - | - |
| 15年 | 577,911 | 256,268 | 980,545 | 18,428 | 761,309 | - | - |
| 16年 | 592,172 | 244,843 | 564,579 | 24,678 | 722,009 | - | - |
| 17年 | 562,705 | 261,974 | 554,189 | 82,868 | 701,836 | - | - |
| 18年 | 626,959 | 265,681 | 537,633 | 175,426 | 664,184 | - | - |
| 19年 | 649,203 | 255,875 | 513,821 | 22,048 | 610,127 | - | - |
| 20年 | 577,830 | 249,967 | 586,632 | 5,547 | 575,374 | - | - |
| 21年 | 837,271 | 264,243 | 814,584 | 252 | 589,818 | 44,755 | - |
| 22年 | 730,730 | 284,731 | 551,318 | 3,768 | 497,946 | - | - |
| 23年 | 778,930 | 464,201 | 783,557 | 299,175 | 478,672 | - | - |
| 24年 | 678,218 | 323,841 | 1,099,416 | 423,098 | 471,377 | - | - |

9. 教 育

1. 児童生徒数の推移

小学校

5月1日現在

| | 昭和30年 | 40年 | 45年 | 50年 | 55年 | 60年 | 平成元年 | 2年 | 3年 | 4年 | 5年 | 6年 |
|--------|-------|---------------|---------------|----------------|-------|--------------|-------------|-----|-----|------|-----|-----|
| 外丸小学校 | 282 | 189 | 121 | 104 | 95 | 84 | 76 | 68 | 74 | 69 | 68 | 65 |
| 樽田分校 | 61 | 46 | 17 | 外丸小へ | - | - | - | - | - | - | - | - |
| 三箇小学校 | 248 | 107 | 79 | 62 | 69 | 38 | 33 | 33 | 37 | 33 | 27 | 35 |
| 大井平小学校 | 126 | 上郷小へ | - | - | - | - | - | - | - | - | - | - |
| 中子分校 | 53 | 上郷小中子分校 25 | 11 | 芦ヶ崎 小へ | - | - | - | - | - | - | - | - |
| 宮野原小学校 | 152 | 上郷小へ | - | - | - | - | - | - | - | - | - | - |
| 出浦分校 | 12 | 12 | 上郷小出浦分校 10 | 5 | 上郷小へ | - | - | - | - | - | - | - |
| 寺石小学校 | 173 | 上郷小へ | - | - | - | - | - | - | - | - | - | - |
| 上田小学校 | 83 | 44 | 29 | 18 | 12 | 津南小へ | - | - | - | - | - | - |
| 田中分校 | 44 | 三里小へ | - | - | - | - | - | - | - | - | - | - |
| 芦ヶ崎小学校 | 268 | 260 | 172 | 137 | 109 | 102 | 104 | 101 | 103 | 98 | 110 | 102 |
| 芦ヶ崎分校 | 81 | 下船渡小へ | - | - | - | - | - | - | - | - | - | - |
| 小下里分校 | 38 | 三里小へ | - | - | - | - | - | - | - | - | - | - |
| 秋成小学校 | 107 | 71 | 45 | 23 | 中津小へ | - | - | - | - | - | - | - |
| 結束分校 | 44 | 42 | 29 | 中津峡小 14 | - | 7 | 休校 | - | 閉校 | 中津小へ | - | - |
| 横根分校 | 33 | 芦小横根分校 21 | 芦ヶ崎 小へ | - | - | - | - | - | - | - | - | - |
| 大赤沢分校 | 33 | 10 | 14 | 中津峡小大赤沢分校 8 | 4 | 6 | 大赤沢小学校 9 | 9 | 9 | 8 | 8 | 5 |
| 中津小学校 | 332 | 283 | 190 | 132 | 125 | 120 | 141 | 135 | 134 | 127 | 125 | 115 |
| 田所小学校 | 86 | 102 | 59 | 27 | 20 | 17 | 津南原小へ | - | - | - | - | - |
| 大場分校 | 13 | 7 | 6 | 6 | 8 | 2 | 津南原小へ | - | - | - | - | - |
| 下船渡小学校 | 614 | 641 | 542 | 469 | 398 | 津南小学校 447 | 460 | 460 | 468 | 459 | 453 | 471 |
| 米原分校 | - | 津南原分校 72 | 津南原小学校 40 | 36 | 26 | 36 | 42 | 46 | 42 | 42 | 43 | 42 |
| 三里小学校 | - | 55 | 43 | 28 | 34 | 津南小へ | - | - | - | - | - | - |
| 上郷小学校 | - | 373 | 257 | 159 | 116 | 117 | 123 | 116 | 120 | 114 | 110 | 107 |
| 日出山分校 | - | - | 6 | 上郷小へ | - | - | - | - | - | - | - | - |
| 計 | 2,883 | 2,360 | 1,670 | 1,228 | 1,016 | 976 | 988 | 968 | 987 | 950 | 944 | 942 |

| | 14年 | 15年 | 16年 | 17年 | 18年 | 19年 | 20年 | 21年 | 22年 | 23年 | 24年 | 25年 |
|------------------|----------------------|-----|-----|-----|-----|-----|-----|-----|------|-----|-----|-----|
| 外丸小学校 | 47 | 50 | 53 | 54 | 53 | 56 | 55 | 51 | 41 | 42 | 38 | 32 |
| 三箇小学校 | 25 | 27 | 24 | 22 | 20 | 21 | 20 | 19 | 津南小へ | - | - | - |
| 芦ヶ崎小学校 | 64 | 68 | 67 | 63 | 60 | 52 | 57 | 50 | 50 | 54 | 53 | 51 |
| 大赤沢小学校 (9年休校) | 平成10年中津小学校大赤沢分校 2 | 2 | 1 | 2 | 1 | 2 | 2 | 2 | 2 | 休校 | - | - |
| 中津小学校 | 87 | 92 | 88 | 82 | 80 | 73 | 71 | 64 | 54 | 55 | 46 | 42 |
| 津南小学校 | 364 | 339 | 346 | 340 | 323 | 316 | 309 | 305 | 309 | 296 | 292 | 274 |
| 津南原小学校 | 27 | 28 | 25 | 26 | 20 | 18 | 13 | 11 | 津南小へ | - | - | - |
| 上郷小学校 | 82 | 84 | 83 | 69 | 64 | 52 | 53 | 46 | 37 | 41 | 43 | 43 |
| 計 | 698 | 690 | 687 | 658 | 621 | 590 | 580 | 548 | 493 | 488 | 472 | 442 |

中学校

| | 昭和30年 | 40年 | 45年 | 50年 | 55年 | 60年 | 平成元年 | 2年 | 3年 | 4年 | 5年 | 6年 |
|---------|-------|-------|-------|-------|-------|-------|-------|-------|-------|-------|-------|-------|
| 外丸中学校 | 318 | 247 | 165 | 津南中へ | - | - | - | - | - | - | - | - |
| 上郷中学校 | 341 | 292 | 188 | 106 | 78 | 51 | 58 | 55 | 54 | 56 | 65 | 62 |
| 芦ヶ崎中学校 | 235 | 179 | 津南中へ | - | - | - | - | - | - | - | - | - |
| 中津中学校 | 234 | 196 | 166 | 津南中へ | - | - | - | - | - | - | - | - |
| 結束分校 | 32 | 31 | 中津中へ | - | - | - | - | - | - | - | - | - |
| 横根分校 | 14 | 芦ヶ崎中へ | - | - | - | - | - | - | - | - | - | - |
| 大赤沢分校 | 18 | 中津中へ | - | - | - | - | - | - | - | - | - | - |
| 田所分校 | 68 | 52 | 下船渡中へ | - | - | - | - | - | - | - | - | - |
| 下船渡中学校 | 326 | 458 | 津南中学校 | 613 | 534 | 462 | 397 | 413 | 426 | 437 | 422 | 441 |
| 計 | 1,586 | 1,455 | 1,049 | 719 | 612 | 513 | 455 | 468 | 480 | 493 | 487 | 503 |
| 小・中学生合計 | 4,469 | 3,815 | 2,719 | 1,947 | 1,628 | 1,489 | 1,443 | 1,436 | 1,467 | 1,443 | 1,431 | 1,445 |

| | 14年 | 15年 | 16年 | 17年 | 18年 | 19年 | 20年 | 21年 | 22年 | 23年 | 24年 | 25年 |
|---------|-------|-------|-------|-------|-----|-----|-----|-----|-----|-----|------|-----|
| 上郷中学校 | 52 | 43 | 41 | 45 | 43 | 43 | 32 | 34 | 28 | 23 | 津南中へ | - |
| 津南中学校 | 392 | 345 | 331 | 309 | 281 | 245 | 212 | 210 | 224 | 218 | 219 | 181 |
| 計 | 444 | 388 | 372 | 354 | 324 | 288 | 244 | 244 | 252 | 241 | 219 | 181 |
| 小・中学生合計 | 1,142 | 1,078 | 1,059 | 1,012 | 945 | 878 | 824 | 792 | 745 | 729 | 691 | 623 |

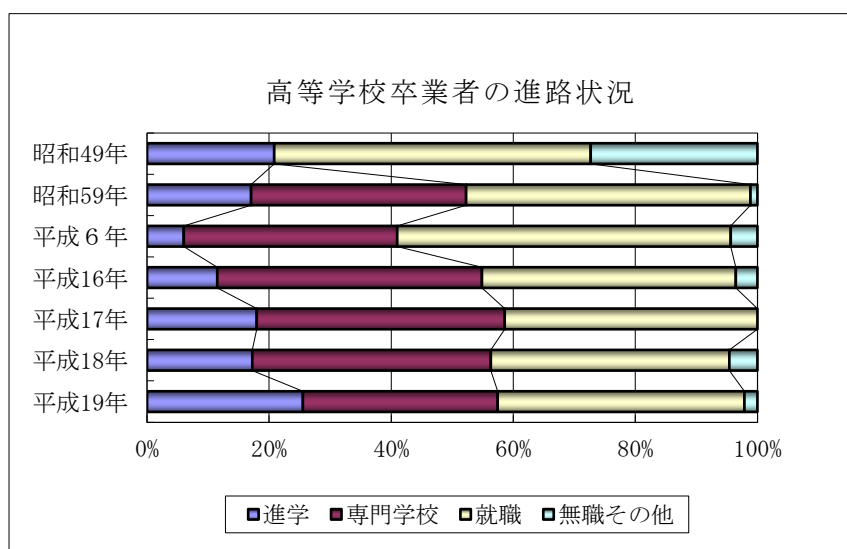
| | 18年 | 19年 | 20年 | 21年 | 22年 | 23年 | 24年 | 25年 |
|----------|-----|-----|-----|-----|-----|-----|-----|-----|
| 津南中等教育学校 | 81 | 142 | 222 | 295 | 368 | 434 | 445 | 449 |

2. 高等学校卒業者の進路状況

| | 計 | | | 進学 | | 専門学校等 | | 就職 | | 無職その他 | |
|-------|-----|-----|-----|----|----|-------|----|----|----|-------|----|
| | 男 | 女 | 計 | 男 | 女 | 男 | 女 | 男 | 女 | 男 | 女 |
| 昭和49年 | 119 | 97 | 216 | 24 | 21 | - | - | 61 | 51 | 34 | 25 |
| 60年 | 92 | 116 | 208 | 1 | 10 | 33 | 19 | 58 | 85 | - | 2 |
| 61年 | 97 | 117 | 214 | 5 | 22 | 26 | 18 | 64 | 74 | 2 | 3 |
| 62年 | 96 | 87 | 183 | 2 | 13 | 40 | 26 | 53 | 45 | 1 | 3 |
| 63年 | 87 | 114 | 201 | 2 | 14 | 18 | 30 | 66 | 69 | 1 | 1 |
| 平成元年 | 104 | 90 | 194 | 3 | 5 | 36 | 19 | 64 | 66 | 1 | 0 |
| 2年 | 108 | 93 | 201 | 5 | 8 | 38 | 27 | 60 | 56 | 5 | 2 |
| 3年 | 106 | 95 | 201 | 5 | 8 | 32 | 16 | 69 | 70 | 0 | 1 |
| 4年 | 101 | 100 | 201 | 1 | 10 | 39 | 22 | 59 | 70 | 0 | 0 |
| 5年 | 103 | 107 | 210 | 6 | 10 | 38 | 35 | 51 | 63 | 6 | 1 |
| 6年 | 89 | 94 | 183 | 2 | 9 | 30 | 34 | 52 | 48 | 5 | 3 |
| 7年 | 112 | 94 | 206 | 4 | 10 | 48 | 35 | 57 | 43 | 3 | 6 |
| 8年 | 94 | 111 | 205 | 10 | 6 | 46 | 43 | 33 | 55 | 5 | 7 |
| 9年 | 101 | 88 | 189 | 1 | 11 | 35 | 31 | 58 | 40 | 7 | 6 |
| 10年 | 95 | 84 | 179 | 8 | 12 | 38 | 27 | 48 | 36 | 1 | 9 |
| 11年 | 99 | 74 | 173 | 15 | 8 | 49 | 36 | 31 | 24 | 4 | 6 |
| 12年 | 95 | 81 | 176 | 9 | 8 | 42 | 33 | 41 | 32 | 3 | 8 |
| 13年 | 88 | 71 | 159 | 36 | 12 | 28 | 34 | 23 | 21 | 1 | 4 |
| 14年 | 92 | 80 | 172 | 27 | 10 | 34 | 36 | 23 | 20 | 12 | 10 |
| 15年 | 70 | 79 | 149 | 7 | 8 | 40 | 34 | 21 | 22 | 2 | 15 |
| 16年 | 69 | 44 | 113 | 7 | 6 | 29 | 20 | 31 | 16 | 2 | 2 |
| 17年 | 72 | 56 | 128 | 14 | 9 | 26 | 26 | 32 | 21 | - | - |
| 18年 | 46 | 41 | 87 | 9 | 6 | 18 | 16 | 18 | 16 | 1 | 3 |
| 19年 | 57 | 37 | 94 | 12 | 12 | 20 | 10 | 24 | 14 | 1 | 1 |

平成19年度閉校

資料：新潟県立津南高等学校



10. 運 輸 ・ 通 信

1. 自動車保有車両数

単位：台

| | 総 数 | 貨 物 用 | | 乗合用 (普通及び 小型車) | 乗 用 | | 特殊車 | 小 型 二 輪 車 | 軽自動車 |
|-------|-------|-------|---------------|----------------------|-------|-------|-----|--------------|-------|
| | | 普通車 | 小型車及び 被牽引車 | | 普通車 | 小型車 | | | |
| 昭和60年 | 5,680 | 191 | 1,059 | 29 | 11 | 2,096 | 176 | 69 | 2,049 |
| 61年 | 5,836 | 193 | 1,038 | 34 | 10 | 2,124 | 184 | 70 | 2,183 |
| 62年 | 6,022 | 188 | 987 | 33 | 12 | 2,153 | 197 | 67 | 2,385 |
| 63年 | 6,298 | 194 | 998 | 34 | 13 | 2,237 | 206 | 71 | 2,545 |
| 平成元年 | 6,609 | 199 | 973 | 40 | 16 | 2,330 | 212 | 79 | 2,760 |
| 2年 | 6,802 | 195 | 959 | 43 | 23 | 2,391 | 214 | 73 | 2,904 |
| 3年 | 7,066 | 208 | 932 | 45 | 51 | 2,479 | 228 | 65 | 3,058 |
| 4年 | 7,282 | 208 | 917 | 47 | 89 | 2,538 | 240 | 63 | 3,180 |
| 5年 | 7,486 | 221 | 896 | 49 | 157 | 2,541 | 243 | 61 | 3,318 |
| 6年 | 7,772 | 232 | 875 | 55 | 247 | 2,584 | 257 | 63 | 3,459 |
| 7年 | 7,912 | 247 | 859 | 19 | 317 | 2,576 | 275 | 66 | 3,553 |
| 8年 | 8,122 | 257 | 834 | 54 | 417 | 2,576 | 290 | 61 | 3,633 |
| 9年 | 8,298 | 282 | 836 | 54 | 534 | 2,542 | 222 | 59 | 3,769 |
| 10年 | 8,380 | 274 | 806 | 56 | 645 | 2,494 | 218 | 66 | 3,821 |
| 11年 | 8,431 | 269 | 781 | 51 | 707 | 2,442 | 229 | 74 | 3,878 |
| 12年 | 8,547 | 274 | 762 | 52 | 803 | 2,374 | 241 | 91 | 3,950 |
| 13年 | 8,619 | 272 | 743 | 48 | 872 | 2,309 | 248 | 90 | 4,037 |
| 14年 | 8,765 | 268 | 675 | 77 | 981 | 2,165 | 259 | 100 | 4,240 |
| 15年 | 8,804 | 267 | 650 | 71 | 1,022 | 2,086 | 256 | 107 | 4,345 |
| 16年 | 8,794 | 263 | 624 | 72 | 1,055 | 2,016 | 256 | 106 | 4,402 |
| 17年 | 8,915 | 268 | 606 | 68 | 1,072 | 1,986 | 263 | 109 | 4,543 |
| 18年 | 8,913 | 261 | 582 | 69 | 1,072 | 1,923 | 275 | 114 | 4,617 |
| 19年 | 8,952 | 251 | 580 | 67 | 1,077 | 1,864 | 268 | 114 | 4,731 |
| 20年 | 8,888 | 233 | 548 | 65 | 1,054 | 1,802 | 270 | 112 | 4,804 |
| 21年 | 8,812 | 219 | 528 | 61 | 1,084 | 1,771 | 267 | 109 | 4,773 |
| 22年 | 8,768 | 211 | 507 | 68 | 1,086 | 1,731 | 264 | 119 | 4,782 |
| 23年 | 8,760 | 207 | 490 | 60 | 1,093 | 1,709 | 260 | 118 | 4,823 |

資料：平成24年度新潟県統計年鑑

11. 観 光

単位:人

| | 温泉 | スキー | 登山 | キャンプ | 名所旧跡 ハイキング | 産業観光 | 行事 | 修学旅行 | 釣り | その他 | 合計 | 対前年比 (%) |
|--------|--------|---------|-------|--------|---------------|---------|--------|-------|-------|--------|---------|-------------|
| 昭和60年度 | 23,800 | 95,400 | 7,500 | 1,500 | 33,000 | - | 21,700 | - | 2,000 | 64,300 | 249,200 | 123 |
| 61年度 | 24,300 | 108,200 | 7,500 | 6,400 | 33,300 | - | 22,500 | 1,300 | 2,000 | 85,000 | 290,500 | 117 |
| 63年度 | 54,000 | 154,200 | 7,500 | 12,300 | 122,700 | 63,900 | 28,000 | 1,500 | 2,200 | 28,900 | 475,200 | 164 |
| 平成元年度 | 60,200 | 161,100 | 7,700 | 13,800 | 133,200 | 80,900 | 25,700 | 2,000 | 2,300 | 20,300 | 507,200 | 107 |
| 2年度 | 65,300 | 153,900 | 7,900 | 11,700 | 92,900 | 74,200 | 25,300 | - | 2,400 | 86,500 | 520,100 | 103 |
| 3年度 | 70,000 | 220,000 | 8,000 | 14,000 | 146,000 | 99,000 | 28,000 | - | 2,000 | 20,000 | 607,000 | 117 |
| 4年度 | 62,000 | 194,000 | 8,000 | 15,000 | 185,000 | 103,000 | 33,000 | - | 3,000 | 6,000 | 609,000 | 100 |

| | 温泉地 | スキー | 登山・ハイキン グ・キャンプ | 名 所 | 産業観光 | まつり・ イベント | 自然景観 | 文化施設 | その他 | 合計 | 対前年比 (%) |
|-------|----------------------------------|---|--|---------------------------------|----------------------------|---------------------------------|---------------------------------|---|---|---------|-------------|
| | 津ク 南ア 温ハ 泉ウ 郷ス 津南 | ニ ュー ・ グ リ ン マ ウ ン テ ン バ ー ク 津 南 | 無 グ 印 リ 伏 良 品 キ ャ ン プ 場 | 見 そ の 玉 不 動 尊 | 栃 観 の 実 物 館 | 津 雪 南 ま つ り 他 | ひ 竜 秋 ま わ り 畑 | 歴 史 民 俗 資 料 館 ・ そ の 他 | な じ よ も ん オ ー プ ン | | |
| 平成5年度 | 62,000 | 192,000 | 18,000 | 9,000 | 122,000 | 31,000 | 85,000 | 5,000 | 90,000 | 614,000 | 101 |
| 6年度 | 71,000 | 173,000 | 22,000 | 6,000 | 126,000 | 31,000 | 88,000 | 5,000 | 105,000 | 627,000 | 102 |
| 7年度 | 83,000 | 159,000 | 53,000 | 4,000 | 111,000 | 29,000 | 99,000 | 5,000 | 92,000 | 635,000 | 101 |
| 8年度 | 125,000 | 137,000 | 44,000 | 3,000 | 100,000 | 24,000 | 106,000 | 5,000 | 101,000 | 645,000 | 102 |
| 9年度 | 127,640 | 116,500 | 49,680 | 3,500 | 102,980 | 10,900 | 94,000 | 5,050 | 113,600 | 623,850 | 97 |
| 10年度 | 125,110 | 97,960 | 42,340 | 3,000 | 99,020 | 11,250 | 107,720 | 3,900 | 126,140 | 616,440 | 99 |
| 11年度 | 128,060 | 99,890 | 43,340 | 2,970 | 92,200 | 11,300 | 106,580 | 3,090 | 121,870 | 609,300 | 99 |
| 12年度 | 121,930 | 81,730 | 38,770 | 2,910 | 117,490 | 11,410 | 115,040 | 2,620 | 112,150 | 604,050 | 99 |
| 13年度 | 128,490 | 84,470 | 32,220 | 2,700 | 111,300 | 10,850 | 117,600 | 2,980 | 111,200 | 601,810 | 100 |
| 14年度 | 130,610 | 65,210 | 37,330 | 2,500 | 100,130 | 9,500 | 150,870 | 2,500 | 92,800 | 591,450 | 98 |
| 15年度 | 147,790 | 70,020 | 32,030 | 2,550 | 57,880 | 17,330 | 141,830 | 2,540 | 104,800 | 576,770 | 98 |
| 16年度 | 108,690 | 58,900 | 25,390 | 2,400 | 60,230 | 9,950 | 123,470 | 12,906 | 107,600 | 509,536 | 88 |
| 17年度 | 97,030 | 44,080 | 14,510 | 3,200 | 59,290 | 9,950 | 129,970 | 11,205 | 101,900 | 471,135 | 92 |
| 18年度 | 67,140 | 42,770 | 27,880 | 4,140 | 79,860 | 21,990 | 143,320 | 8,700 | 101,800 | 497,600 | 106 |
| 19年度 | 62,610 | 48,370 | 23,350 | 4,680 | 80,720 | 10,700 | 159,520 | 8,030 | 105,720 | 503,700 | 101 |
| 20年度 | 62,300 | 47,420 | 21,580 | 5,380 | 110,300 | 11,500 | 178,430 | 5,210 | 98,530 | 540,650 | 107 |
| 21年度 | 59,780 | 42,500 | 20,090 | 18,550 | 102,300 | 26,190 | 169,040 | 7,040 | 95,720 | 541,210 | 100 |
| 22年度 | 63,160 | 32,160 | 19,580 | 20,110 | 83,340 | 10,220 | 172,790 | 7,580 | 89,140 | 498,080 | 92 |
| 23年度 | 69,210 | 40,950 | 12,050 | 18,860 | 53,610 | 14,810 | 116,490 | 6,220 | 103,210 | 435,410 | 87 |
| 24年度 | 74,710 | 44,070 | 16,230 | 26,020 | 61,930 | 36,000 | 172,090 | 14,450 | 98,560 | 544,060 | 125 |

12. 行 政

＜ 歴 代 町 長 ＞

| 歴代 | 氏名 | 就任年月日 | 退任年月日 |
|----|-------|------------|------------|
| 初代 | 半戸 益喜 | S30. 2. 15 | S38. 2. 14 |
| 2代 | 村山 正司 | S38. 2. 15 | S53. 6. 18 |
| 3代 | 石沢久十郎 | S53. 7. 9 | H 2. 7. 8 |
| 4代 | 小林三喜男 | H 2. 7. 9 | H22. 7. 8 |
| 5代 | 上村 憲司 | H22. 7. 9 | 現在に至る |

＜ 歴 代 助 役 ・ 副 町 長 ＞

| 氏名 | 就任年月日 | 退任年月日 |
|--------|-------------|------------------------------------|
| 板場 運 | S30. 3. 25 | S38. 2. 14 |
| 祢津 文雄 | 〃 | 〃 |
| 久保田 貞一 | S38. 3. 20 | S50. 3. 19 |
| 村山 由松 | S50. 3. 25 | S54. 3. 24 |
| 藤ノ木 太朗 | S50. 4. 1 | S57. 7. 10 |
| 村山 公良 | S58. 12. 20 | H 2. 1. 29 |
| 滝沢 秀雄 | H 2. 8. 1 | H19. 4. 1より 副町長として H22. 7. 8 |
| 村山 昇 | H24. 10. 15 | 現在に至る |

＜ 歴 代 収 入 役 ＞

| 氏名 | 就任年月日 | 退任年月日 |
|------------|------------|------------|
| 大平 勝治郎 | S30. 3. 25 | S42. 3. 24 |
| 村山 由松 | S42. 3. 25 | S50. 3. 24 |
| 阿部 左右太 | S50. 3. 27 | S58. 3. 26 |
| 宮沢 留春 | S58. 3. 27 | H 2. 7. 8 |
| 八重沢 甲一 | H 2. 10. 1 | H 6. 9. 30 |
| 涌井 一雄 | H6. 10. 1 | H18. 9. 30 |
| 滝沢秀雄（助役兼務） | H18. 10. 1 | H19. 3. 31 |

＜ 歴 代 教 育 長 ＞

| 氏名 | 就任年月日 | 退任年月日 |
|--------|------------|-------------|
| 久保田 功 | S30. 1. 1 | S31. 9. 30 |
| 久保田 貞一 | S31. 10. 1 | S38. 3. 18 |
| 滝沢 騰雲 | S38. 3. 20 | S43. 3. 31 |
| 月岡 稔 | S43. 4. 1 | S59. 9. 30 |
| 保坂 由栄 | S60. 4. 3 | H 2. 7. 8 |
| 丸山 誠 | H 2. 8. 6 | H 3. 11. 11 |
| 村山 繁 | H 4. 1. 1 | H10. 3. 31 |
| 根津 紘 | H10. 4. 1 | H22. 7. 8 |
| 桑原 正 | H23. 4. 4 | 現在に至る |

＜ 歴 代 議 長 ＞

| 歴代 | 氏名 | 就任年月日 | 退任年月日 |
|-----|--------|-------------|--------------|
| 初代 | 立石 了円 | S30. 1. 7 | S30. 10. 15 |
| 2代 | 南雲 文平 | S30. 12. 24 | S38. 11. 9 |
| 3代 | 保坂 幸正 | S38. 11. 11 | S46. 11. 9 |
| 4代 | 石沢久十郎 | S46. 11. 10 | S53. 6. 21 |
| 5代 | 樋口己巳三 | S53. 7. 24 | S58. 11. 9 |
| 6代 | 山本 三雄 | S58. 11. 11 | S61. 4. 10 |
| 7代 | 樋口己巳三 | S61. 4. 10 | S62. 9. 4 |
| 8代 | 松縄 天慶 | S62. 9. 4 | S62. 11. 9 |
| 9代 | 中沢 弘恵 | S62. 11. 11 | H 3. 11. 9 |
| 10代 | 半戸 辰男 | H 3. 11. 12 | H 7. 11. 9 |
| 11代 | 高橋 満男 | H 7. 11. 13 | H. 19. 11. 9 |
| 12代 | 藤ノ木 富有 | H19. 11. 14 | H. 21. 6. 11 |
| 13代 | 吉野 徹 | H21. 6. 16 | H23. 11. 9 |
| 14代 | 河田 強一 | H23. 11. 16 | 現在に至る |

＜ 歴 代 副 議 長 ＞

| 歴代 | 氏名 | 就任年月日 | 退任年月日 |
|-----|-------|-------------|-------------|
| 初代 | 小島 兵作 | S30. 1. 7 | S30. 10. 15 |
| 2代 | 村山 正司 | S30. 11. 24 | S34. 1. 13 |
| 3代 | 保坂 幸正 | S34. 3. 10 | S34. 11. 9 |
| 4代 | 村山 正司 | S34. 11. 13 | S38. 1. 27 |
| 5代 | 保坂 幸正 | S38. 3. 12 | S38. 11. 9 |
| 6代 | 高橋 忠雄 | S38. 11. 11 | S42. 11. 9 |
| 7代 | 石沢久十郎 | S42. 11. 11 | S46. 11. 9 |
| 8代 | 藤ノ木久正 | S46. 11. 10 | S49. 5. 22 |
| 9代 | 恩田 茂徳 | S49. 6. 18 | S50. 11. 9 |
| 10代 | 半戸 辰男 | S50. 11. 11 | S54. 11. 9 |
| 11代 | 山本 三雄 | S54. 11. 12 | S58. 11. 9 |
| 12代 | 半戸 辰男 | S58. 11. 11 | S62. 11. 9 |
| 13代 | 篠原 茂広 | S62. 11. 11 | H 3. 11. 9 |
| 14代 | 江村 詳一 | H 3. 11. 12 | H 7. 11. 9 |
| 15代 | 大倉 昌一 | H 7. 11. 13 | H15. 11. 9 |
| 16代 | 大口 武 | H15. 11. 12 | H19. 11. 9 |
| 17代 | 草津 進 | H19. 11. 14 | H23. 11. 9 |
| 18代 | 伊林 康男 | H23. 11. 16 | 現在に至る |

13. 主要施設一覧

| 名 称 | 所 在 地 | 電話番号 |
|--------------------------|--------------|-------------|
| 町の施設 | | 市外局番 025 |
| 津南町役場 | 下船渡戊 585番地 | 765-3111 |
| 津南病院 | 下船渡丁2682番地 | 765-3161 |
| 津南町総合センター | 下船渡丁1633番地1 | 765-5776 |
| 津南町公民館（文化センター） | 下船渡丁2806番地3 | 765-3134 |
| そだき苑 | 芦ヶ崎甲1373番地46 | 765-3880 |
| 津南町歴史民俗資料館 | 中深見乙 827番地 | 765-2882 |
| 津南町保健センター | 下船渡丁2792番地 | 765-2738 |
| 農業廃棄物処理場 | 下船渡丁5630番地 | — |
| 結東克雪管理センター | 結東子 646番地 | 767-2200 |
| 所平克雪管理センター | 中深見丙7604番地 | 765-3305 |
| 中津川運動公園 | 下船渡戊 316番地 | — |
| なじょもん | 下船渡乙 835番地 | 765-5511 |
| 保育園 | | |
| ひまわり保育園 | 下船渡戊 994番地 | 765-2568 |
| 北部保育園 | 下船渡甲4003番地1 | 765-3281 |
| こぼと保育園 | 下船渡丁1430番地 | 765-3004 |
| 外丸保育園 | 外丸丙1153番地1 | 765-2016 |
| 上郷保育園 | 上郷宮野原7番地1 | 766-2001 |
| わかば保育園 | 谷内1160番地 1 | 765-3555 |
| 中津保育園 | 中深見甲5535番地 | 765-2377 |
| 学校 | | |
| 外丸小学校 | 外丸丙1174番地 | 765-2142 |
| 上郷小学校 | 上郷宮野原164番地1 | 766-2044 |
| 芦ヶ崎小学校 | 谷内1181番地1 | 765-3341 |
| 中津小学校 | 中深見甲2348番地 | 765-3030 |
| 津南小学校 | 下船渡丁127番地 | 765-2009 |
| 津南中学校 | 下船渡丁1666番地 | 765-2227 |
| 県の施設 | | |
| 津南中等教育学校 | 下船渡戊 298番地 1 | 765-2315 |
| 十日町警察署津南交番 | 下船渡丁2147番地4 | 765-2042 |
| 〃 上郷駐在所 | 上郷宮野原43番地 | 766-2018 |
| 〃 赤沢駐在所 | 赤沢2216番地2 | 765-2895 |
| 〃 秋成駐在所 | 秋成 373番地 | 765-3801 |
| 高冷地農業技術センター | 中深見乙7910番地 | 765-2145 |
| 妙法育成牧場 | 上郷宮野原7329番地 | 766-2638 |
| 国の施設 | | |
| 国土交通省湯沢砂防工事事務所 中津川出張所 | 下船渡戊435番地3 | 765-2146 |
| 郵便事業 | | |
| 大割野郵便局 | 下船渡戊572番地1 | 765-2070 |
| 外丸郵便局 | 外丸丙1081番地 | 765-2953 |
| 三箇郵便局 | 三箇乙55番地 | 765-2954 |
| 下船渡郵便局 | 下船渡甲3959番地2 | 765-2955 |
| 宮野原郵便局 | 上郷宮野原29番地 | 765-2956 |
| 芦ヶ崎郵便局 | 谷内2090番地5 | 765-2957 |
| 秋成郵便局 | 中深見甲2095番地1 | 765-2958 |

| 名 称 | 所 在 地 | 電話番号 |
|--------------------------|--------------|-------------|
| 組合の施設 | (大字) | 市外局番 025 |
| 津南町斎場 | 下船渡戊1847番地1 | 765-4840 |
| ごみ焼却場 | 下船渡戊2013番地 | 765-3495 |
| し尿処理場 | 下船渡戊2013番地 | 765-2608 |
| 最終処分場 | 上郷上田乙300番地1 | — |
| 十日町地域消防署南分署 | 下船渡乙1097番地1 | 765-2480 |
| その他 | | |
| 津南郷土地改良区 | 下船渡戊209番地 | 765-2228 |
| 津南町社会福祉協議会 | 下船渡戊700番地1 | 765-3774 |
| 十日町地域シルバー人材センター 津南事務所 | 下船渡戊700番地1 | 765-3774 |
| ケアハウス津南 | 芦ヶ崎乙203番地7 | 765-3711 |
| 津南町商工会 | 下船渡丁2920番地 | 765-2301 |
| 津南駅 | 外丸丁1921番地2 | 765-2022 |
| 越後鹿渡駅 | 三箇甲2412番地 | 763-2362 |
| 越後田中駅 | 上郷上田(田中) | 765-2524 |
| 足滝駅 | 上郷寺石(足滝) | — |
| 無印良品津南キャンプ場 | 上郷寺石丙739番地 | 766-2740 |
| ANNE X山伏山森林公園 | 〃 | 〃 |
| ニュー・グリーンピア津南 | 秋成 12300番地 | 765-4611 |
| マウンテンパーク津南 | 上郷上田甲1745番地1 | 765-2040 |
| リバーサイド津南 | 外丸丁1921番地1 | 765-4733 |
| 萌木の里 | 結東子984番地2 | 767-2000 |
| 竜神の館 | 谷内7031番地 | 765-5888 |
| 割野水位観測所 | 下船渡(割野) | 765-2126 |
| 津南町森林組合 | 中深見乙2176番地 | 765-2510 |
| 津南町農業協同組合 | 下船渡戊125番地1 | 765-3121 |
| 恵福園 | 下船渡丁2662番地3 | 765-3700 |
| 恵福園「なかつ」 | 中深見甲5540番地 | 765-5800 |
| 恵福園「ほくぶ」 | 下船渡甲8119 | 765-5361 |
| 高齢者生活福祉センター | 下船渡丁2662番地3 | 765-4858 |
| すみれ工房 | 下船渡丁5333番地 | 765-4703 |
| みさと苑 | 芦ヶ崎乙317番地 | 765-3400 |
| ケアハウスリバーサイドみさと | 芦ヶ崎乙355番地 | 765-5211 |
| グループホームひまわり | 芦ヶ崎乙350番地 | 765-5330 |
| 津南醸造(株) | 秋成7141番地 | 765-5252 |
| 御陣荘 | 芦ヶ崎甲863番地 | 765-2457 |