


STOP! 油流出




暖房を使う冬は灯油の流出事故が多発します。
原因の第1位は、ホームタンクからの小分け中に
うっかりその場を離れるなどの不注意です。



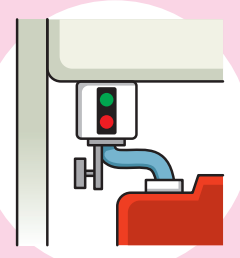
お願い!



油の流出を防ぐ便利グッズもあります!
万が一の事故にも、備えましょう!



防油堤



自動給油停止装置

**小分け中の2分間は
注ぎ口から目を離さない**

! 注意

油流出の原因者には、
対策費用の請求や損害賠償請求が
行われる場合があります。




火の用心! ストープに給油する
際は必ず消火!

**キャップをしっかりと
閉めましょう**

油漏れ事故を防ぐための心がけ

油漏れ事故の多くはホームタンクや配管からの灯油流出です。
「ホームタンクからの小分け中にその場を離れた（目を離した）」、
「小分け後のバルブの締めが甘かった」、「屋根からの落雪で配管が壊れた」等の事例が毎年多く見られます。
次の心がけを守って、油漏れ事故をなくしましょう。

- *バルブを開いたら、その場を離れないこと！
- *バルブはしっかりと閉めること！
- *タンクや配管の状態をこまめに点検！



油を漏らしてしまったら・・・

- ① まずは原因を探し、油漏れを完全に止めてください。
- ② 漏れた油は、新聞紙や布きれで拭き取るなどして、水路や川に流れ出ないように応急処置してください。
- ③ それでも水路等に油が流出した場合は、最寄りの消防署、市・町・県、販売店へご連絡ください。

油漏れストップ！魚沼連絡会議
(事務局：南魚沼環境センター TEL 025-772-8154)